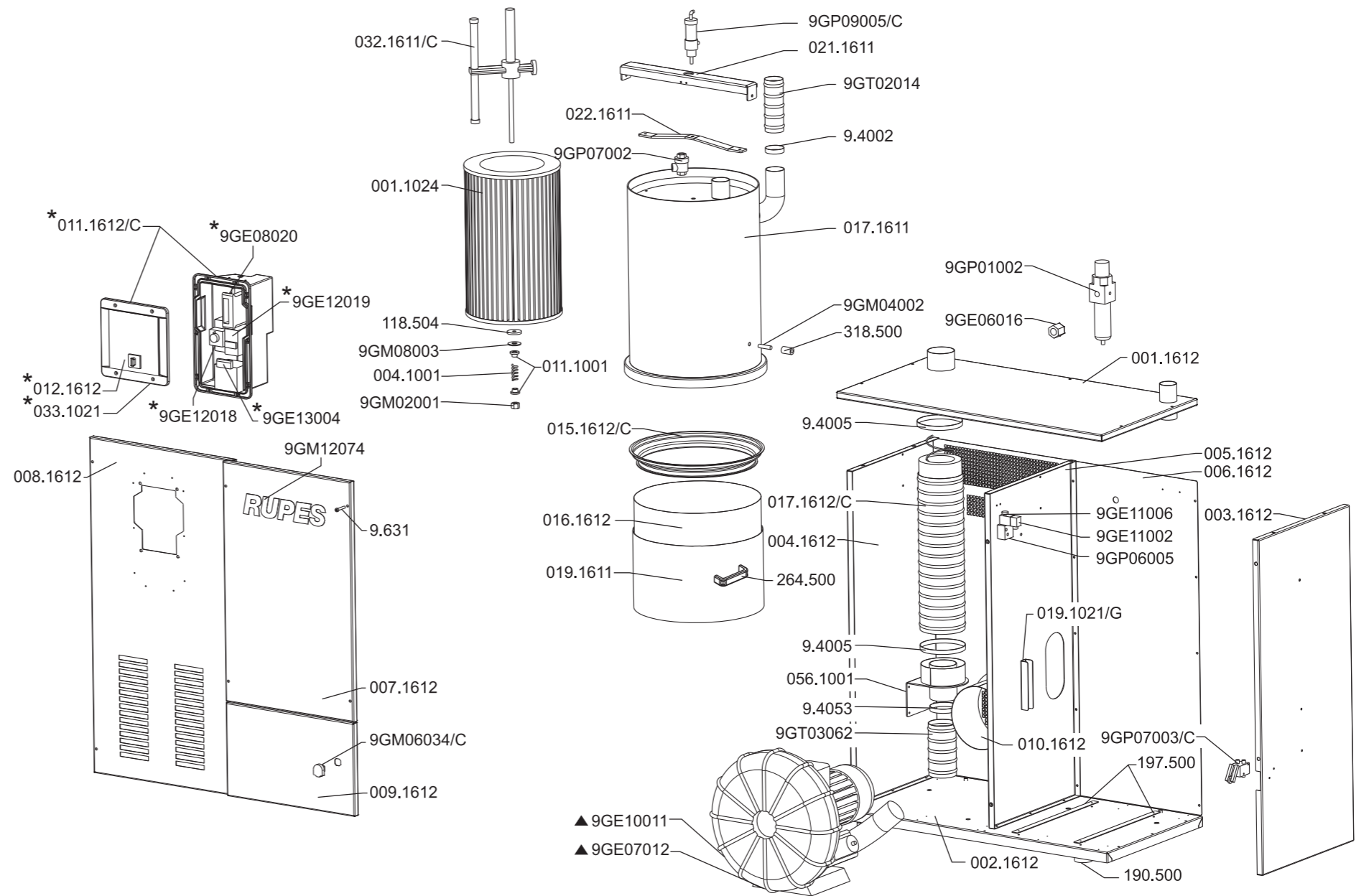


Cod.	N.	Descrizione
001.1024	1	Filtro H403 D270
001.1602	1	Coperchio
002.1612	1	Base
03.1612	1	Pannello laterale DX
004.1001	2	Guida molla
004.1612	1	Pannello laterale SX
005.1612	1	Pannello centrale
006.1612	1	Pannello posteriore
007.1612	1	Pannello frontale DX
008.1612	1	Pannello frontale SX
009.1612	1	Pannello secchio
010.1612	1	Flangia raffr. pompa
011.1001	1	Molla premifiltro
011.1612/C	1	Quadro elettrico 400V 50-60Hz
012.1612	1	Tastiera adesiva 165,5x165,5 mm
015.1612/C	1	Anello porta sacchetto
016.1612	3	Sacco in plastica
017.1611	1	Fusto in lamiera
017.1612/C	1	Silenziatore
019.1021/G	2	Guide
019.1611	1	Secchio D370 H250
021.1611	1	Traversa fusto
022.1611	1	Traversa filtro
032.1611/C	1	Rotor-Jet
033.1021	1	Pannello frontale per display
034.1021	1	Scatola quadro per display
056.1001	1	Mensola silenziatore
118.504	1	Rondella da 40x9x5 gomma
190.500	4	Piedini in gomma (60SH) 50x3
197.500	2	Guida secchio in INOX

Cod.	N.	Descrizione
264.500	2	Maniglia ABS
318.500	-	Polipo 18 bar 10x19
9.4002	6	Fascetta 40-60 mm
9.4005	2	Fascetta 120-140 HF
9.4053	2	Fascetta 70-90-13
9.631	26	Vite M6 x30 TCCE bombata
9GE06016	1	Raccordo girevole guaina Ø 22
9GE07012	1	Pompa 400 V 2.2 kW
9GE07013/C	1	Pompa 400 V 2.2 kW completa di raccordi
9GE08020	1	Scheda elettronica principale
9GE10011	1	Sensore Klixon 110C* flangia fissa B011
9GE11002	1	Connettore completo
9GE11006	1	Bobina 5W - 24V
9GE12018	1	Salvamatore 3-6,3A
9GE12019	1	Contattore B6-30-10
9GE13004	1	Trasformatore 400V-24V
9GM02001	1	Dado autobloccante M12
9GM02002	1	Dado M12 zincato
9GM04002	2	Tirante M10 x 40mm
9GM06034/C1	1	Chiusura in plastica con leva metallica
9GM08003	1	Rondella 12x36x2,5
9GM12074	1	Etichetta RUPES
9GP01002	1	Filtro regolatore 3/8
9GP06005	1	Elettrovalvola EP 110 1/8
9GP07002	1	Valvola scarico rapido 3/8
9GP07003/C	1	Valvola leva
9GP09005/C	1	Cilindro 27x40
9GT02014	-	Tubo Viniflex N D50
9GT03062	-	Tubo Supercolor Ø 75 mm



▲ 9GE07013/C (400V - 50Hz) Pompa a canale laterale completa 2,2KW
(230V-60Hz) Complete side channel pump 2,2KW

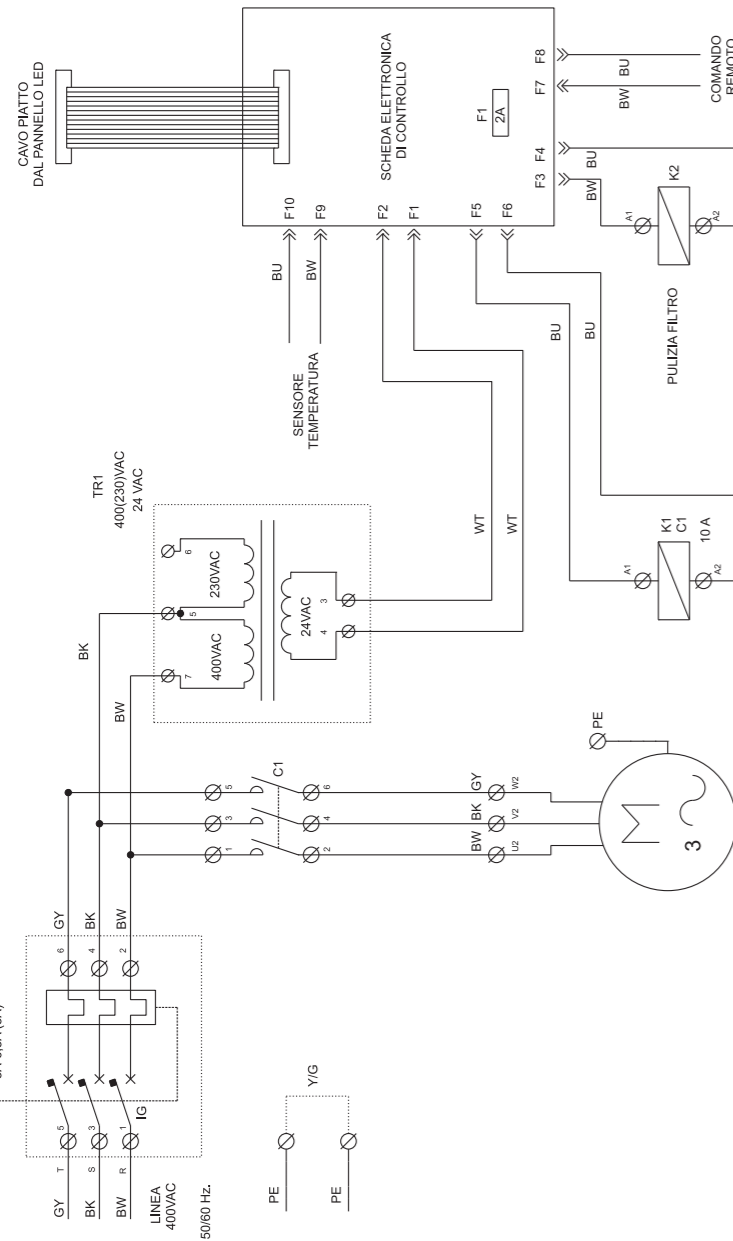
* 011.1612/C (400V - 50Hz) Quadro elettrico completo
Complete control board

RUPES

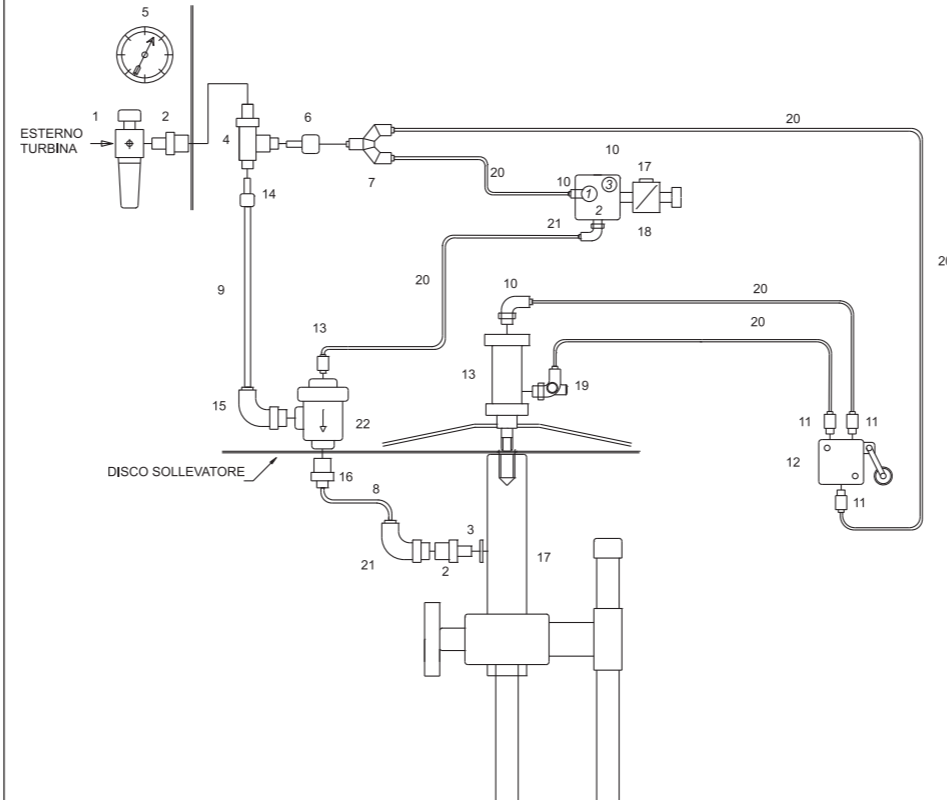
TURBINA
TURBINE

HE200
(400 V - 50 Hz) - (230 V - 60 Hz)

HE200
SCHEMA ELETTRICO (400V. 50 Hz.) (230V. 60 Hz.)



HE200
SCHEMA PNEUMATICO (400V. 50 Hz.) (230V. 60 Hz.)



HE200
SCHEMA ELETTRICO (400V. 50 Hz.) (230V. 60 Hz.)

Sigla	Descrizione
BW	Brown
BU	Blue
BK	Black
RD	Red
GY	Grey
WT	White
Y/G	Yellow / Green
PE	Power earth
Ø	Morsetto a vite
>>	Attacco faston 6 mm
TR1	Trasformatore
F1	Fusibile 2A

HE200
SCHEMA PNEUMATICO (400V. 50 Hz.) (230V. 60 Hz.)

Cod.	N.	Descrizione	Qta.
9GP01002	1	Filtro regolatore 3/8	1
9GP08027	2	Prolunga conica 3/8 MF	2
9.1781	3	Rondella Schnorr 17x24x1,7	2
9GP08039	4	Raccordo a T laterale 3/8 M tubo 10-8	1
308.500	5	Manometro 1/8	1
9GP08044	6	Riduzione 10-4	1
9GP08031	7	Forcella Y 4-4-4	1
128.700	8	Tubo 10-8	-
101.502	9	Tubo 8-6	-
9GP08025	10	Raccordo a gomito 1/8 M tubo 4-2,7	4
9GP08042	11	Raccordo diretto 1/8 M tubo 4-2,7	4
9GP07003/C	12	Valvola a leva	1
9GP09005/C	13	Cilindro 27-40	1
9GP08032	14	Riduzione 10-8	1
9GP08033	15	Raccordo a gomito 3/8 M tubo 8-6	1
9GP08060	16	Raccordo diretto 3/8 M tubo 10-8	1
9GE11006	17	Bobina 24V	1
9GE11002	18	Connettore bobina	1
303.700	19	Regolatore di flusso unidir. 1/8 M tubo 4-2,7	1
306.500	20	Tubo 4-2,7	-
9GP08036	21	Raccordo a gomito 3/8 M tubo 10-8	1
9GP06005	22	Elettrovalvola 110EP	1
9GP07002	23	Valvola a scarico rapido 3/8	1