



***SOLUTIONS***

***LEVAGE***

[www.italcan.fr](http://www.italcan.fr)



**ITALCAN**

*matériel & outillage professionnel*



# ITALCAN

*matériel & outillage professionnel*

## Plus de 20 ans d'expertise



## Rendez-vous sur **italcan.fr** et retrouvez tous nos services en ligne



Support et assistance en ligne



Enregistrement de garantie



Nos marques et produits



Notre actualité



Vues éclatées

# MiniLift & Move

REF: ASTAE100L



- Élévateur multifonctions qui se transforme en charriot pour déplacer les véhicules.
- Avec un profil plus bas que le AE1001, il dispose d'un bras pour le déplacement. Il est pliable pour le ranger facilement.

### Contenu du kit

Référence	Description
MLL100	Élévateur mobile
AE1021	Système de déplacement
AE1020	Chandelles de sécurité

### Accessoires optionnels


AE103L	Kit Adaptateurs fourgonnette / 4x4
AE105L	Kit adaptateurs BMW et Audi
AE1060	Rampes pour véhicules bas



AE1020



AE1021



MLL100



AE103L



AE105L



AE1060



## CARACTÉRISTIQUES TECHNIQUES



163 cm



63 cm



12 cm



110 cm



156 cm



2200 kg



152 kg



170x80x30 cm



# Rapid

REF: ASTAB1000



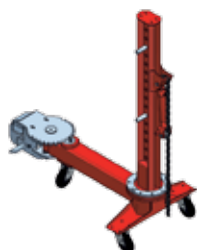
- Nouvelle équerre de tirage simple et précise, pivotant à 180°. Il est possible de la fixer partout autour de la table.
- Châssis de 3m. très robuste permet tout type de réparations.
- Sécurité mécanique et double piston d'élévation.

### Contenu du kit

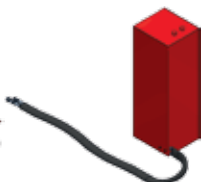
Référence	Description
RAA100	Système de levage
AB9000	Équerre de tirage
AB9003	Kit de supports
AB9002	Kit bras de mâchoire
AB9001	Kit mâchoires hautes
AE6230	Unité de contrôle 380V / 220V IIIPh
AB9004	Chandelles



RAA100



AB9000



AE6230



AB9001 (x4)



AB9002 (x4)



AB9003 (x4)



AB9004 (x4)



## CARACTÉRISTIQUES TECHNIQUES



300 cm



93 cm



12 cm



130/168 cm



3000 kg



10 t



950 kg



300x100x120 cm

## Accessoires optionnels

Référence	Description
AB9005	Rampes convertibles
AB5350	Kit roues de déplacement
AB9006	Poulie de tirage bas
AB9007	Outil pour BMW-MB (x4)
AB9008	Outil pour Renault (x4)
AB9009	Outil universel (x4)
AB90040	Tour d'extension
AB6233	Centrale 220 v monophasé




Rapid utilisé avec une camionnette



AB9006




AB9007



AB9009



AB5350



AB9008



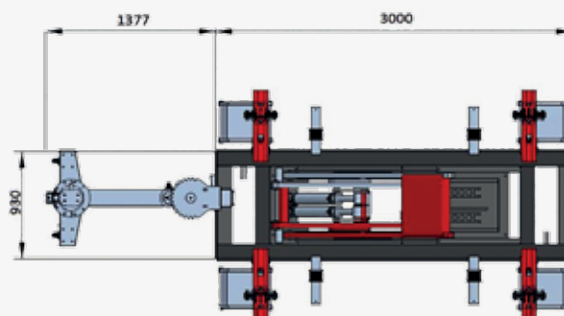
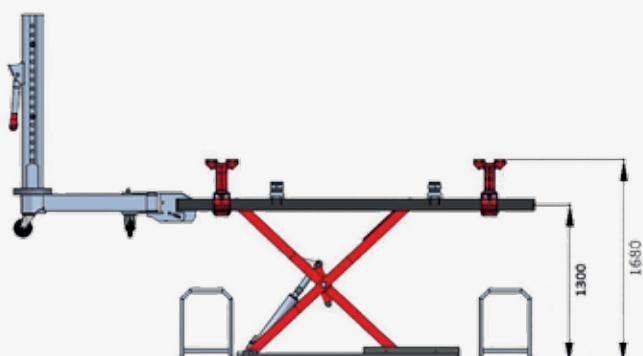
AB9040



AB9005



## MESURES DÉTAILLÉES



## PowerLift & Move AE500R

REF: ASTAE500R



- Le système innovateur "Lift & Move" qui permet de déplacer le véhicule sur l'élévateur entre les différentes zones de travail.
- Idéal pour les réparations de longue durée.
- Les roues du powerLIFT.R sont de grand diamètre, avec roulements pour faciliter le déplacement du véhicule.

## PowerLift AE5000

REF: ASTAE5000



- Élévateur de profil extra-plat (seulement 10 cm) pour un ajustement rapide de la voiture. Disponible aussi pour être encastré
- Nouveaux supports d'élévation avec régulation de hauteur fileté.
- Haute qualité, capacité de charge 3000 kg.



### CARACTÉRISTIQUES TECHNIQUES



164 cm



89 cm



10 cm



100 cm



3000 kg



320 kg



175x100x40 cm

## Contenu des kits

Référence	Description
PLA100	Élévateur à ciseaux
AE5031	Patins d'appuis
AE5032	Roues de déplacement (*AE500R)
AE6242	Pompe pneumatique hydraulique
AE5200	Barre de transport (*AE500R)



AE6240



AE5031



AE5032



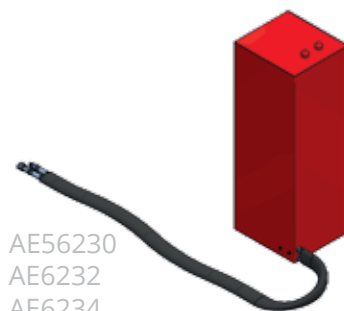
PLA100



AE5200\*

## Accessoires optionnels

Référence	Description
AE5200	Barre de transport
AE5030	Kit adaptateur 4x4
AE5230	Kit d'ancrage au sol (*AE5000)
AE5220	Angles pour la version intégrée (*AE5000)
AE56230	Unité de contrôle électro-hydraulique 380V-III Ph ou 220V-III Ph
AE6232	Unité de contrôle électro-hydraulique 220V Monophasé
AE6234	Centrale ATEX




AE56230  
AE6232  
AE6234



AE5230\*



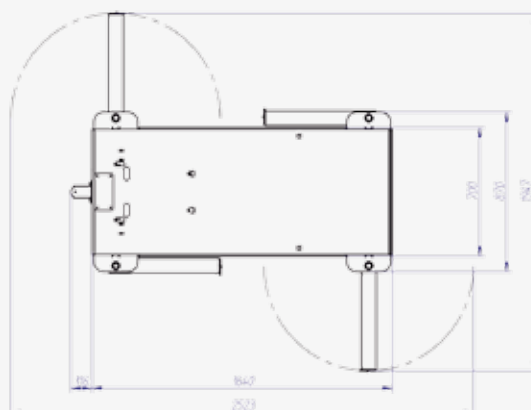
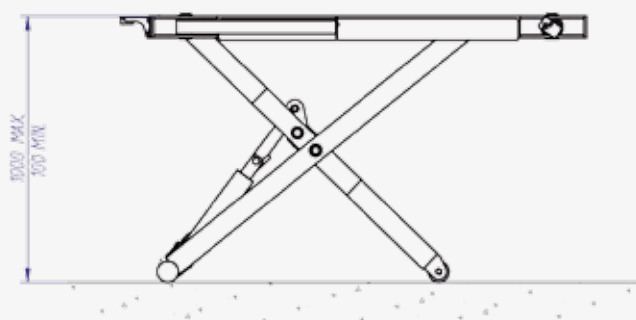
AE5220\*



AE5030



## MESURES DÉTAILLÉES



## MaxiLift

REF: ASTAE7000



- Élévateur hydraulique avec plateformes pour une élévation rapide par les roues, en évitant ainsi, les processus inconfortables du placement des bras depuis le sol.
- Idéal aussi pour la mécanique, pour des travaux dans le moteur ou les changements d'huile.
- Les mesures de la table élévatrice vous permet l'élévation des plus petites voitures (comme une Smart) aux fourgonnettes moyennes.
- Idéal aussi pour placer dans des zones de montage / démontage, dans des zones de préparation ou de cabines de peintures.

## Modèles

Référence	Description
AE7000	Version 380 V
AE7001	Version 220 V
AE7002	Version ATEX



## CARACTÉRISTIQUES TECHNIQUES



3800 cm



1850 cm



12 cm



100 cm



3000 kg



540 kg



190x120x90 cm




## PrepLift AE6000

REF: ASTAE6000



- **Élévateur encastrable.**
- **Support d'élévation avec régulation d hauteur fileté.**
- **Arrêt automatique dans la montée / baisse pour l'ajustement des bras.**
- **Versions standard ou ATEX.**



### Modèles

Référence	Description
AE6110	Cage pour la protection des flux d'air
AE6200	Structure de levage pour les sous-sols personnalisés
AE5030	Kit adaptateur 4x4
AE6120	Bras automatiques en ouverture et fermeture (Atex)
PCO156	Base pour soulèvement direct des roues



### CARACTÉRISTIQUES TECHNIQUES



162 cm



62 cm



25 cm



100 cm



3000 kg

**POWER  
SUPPLY**

AIR / 380 V



400 kg



165x170x50 cm

# DigiMac AB7002

REF: ASTAB7002



- Système électronique de mesure 3D pour le diagnostic des voitures.
- Logiciel complet avec fiches véhicules et photos détaillées sur les points de mesure (avec 1 an de mise à jour logicielle incluse).
- La connexion sans câbles permet de transférer rapidement les données.
- Le rapport de réparation émis par le logiciel est valable pour les compagnies d'assurance et les contrôles internes.

## Contenu du kit

### Description

Mètre 3D avec affichage numérique

Connectiques USB et logiciel

Kit des points de mesure complet

Chargeur 220 V

Récepteur pour connexion WLAN

Malette de transport



# Accessoires

Référence	Description	
AE1020	Kit de deux chandelles de sécurité pour AE1001 et AE100L	
AE1030	Kit de deux adaptateurs pour 4x4 et utilitaire pour AE1001	
AE103L	Kit de deux adaptateurs pour 4x4 et utilitaire pour AE100L	
AE1021	Kit de déplacement pour AE100L (vendu par 2)	
AE1050	Kit de deux adaptateurs BMW et AUDI pour AE1001	
AE105L	Kit de deux adaptateurs BMW et AUDI pour AE100L	
AE1060	Rampes pour véhicule bas pour AE1001 et AE100L (vendu par 2)	
AE5200	Poignée de déplacement pour AE5000 et AE500R	
AE5220	Kit de deux angles pour encastrement AE5000	
AE5230	Kit d'ancrage au sol pour AE500 (vendu par 2)	
AE5030	Kit de 4 adaptateurs 4x4 pour AE5000, AE500R et AE6000	
AE5031	Kit de 4 tampons de levage pour AE5000, AE500R et AE6000	
AE5032	Kit de 4 roues pour AE500R	
AE6230	Centrale electro hydraulique 380V pour AE5000 et AE6000	
AE6232	Centrale electro hydraulique 220V pour AE5000 et AE6000	
AE6234	Centrale electro hydraulique ATEX pour AE5000 et AE6000	
AE6240	Pompe pneumatique hydraulique pour AE5000	
AE6242P	Pompe pneumatique hydraulique pour AE500R	
AE6243	Pompe pneumatique hydraulique pour AE6000	



# ITALCAN

*matériel & outillage professionnel*

**260 Avenue Michel Jourdan**

**06150 Cannes la Bocca**

Tel.: 04.93.47.27.57

[contact@italcan.fr](mailto:contact@italcan.fr)

[www.italcan.fr](http://www.italcan.fr)



*Retrouvez nos conditions générales de vente sur [italcan.fr](http://italcan.fr)  
Photographies non contractuelles.*