



CARROSSERIE - DETAILING - INDUSTRIE - MARINE

# SELECTION 2024-2025



# RUPES®

# QUELQUES CHIFFRES...

**PARTENAIRE RUPES DEPUIS 1998**



**Machines garanties 3 ans**



**86% traité en 24h  
78% réexpédié en 48h**



**S.A.V avec stock important  
de pièces détachées d'origines**



**100% de nos techniciens  
sont formés par les fabricants**



**Vues éclatées**



**Nos marques  
& produits**



**Procédure SAV pour réparation  
de vos machines chez Italcant**

## NOS SECTEURS D'ACTIVITÉ



**AUTOMOBILE**



**INDUSTRIE**



**MARINE /  
NAVALE**



**PURIFICATION  
DE L'AIR**



**FERROVIAIRE**



**AVIATION**



**AÉROSPATIAL**



# SOMMAIRE



## Lustrage

Lustreuses électriques et consommables	4
Accessoires	17

## Ponçage

Ponçage électrique	20
Ponçage pneumatique	25
Accessoires	26

## Aspiration

Centrales mobiles	28
Système d'aspiration centralisé	38

## Laveurs

Laveurs Sfera Line	43
Laveurs solvants	44
Laveurs hydro	46
Laveurs double	48
Équipements	50

## Solutions éclairage

Gamme UV	52
COLORMATCH & Accessoires	56
MULTIMATCH & Accessoires	58
Kits & Lampe ATEX	60

## Équipement atelier

Gamme Krauss (séchateurs infrarouge)	63
Équipement atelier	64
Solution levage CELETTE	65
Gamme iR-EVO (séchateurs infrarouge ondes courtes)	69



Accédez directement  
à notre catalogue en ligne



## HLR21 & HLR15 iBrid



### HLR 15 III STD

REF: RUPHLR15CB2STD



HLR21 iBrid

Batteries 18 V 5,0 Ah (x2)

Double chargeur de batterie

### HLR 21 III STD

REF: RUPHLR21CB2STD



HLR21 iBrid

Batteries 18 V 5,0 Ah (x2)

Double chargeur de batterie

### HLR 15 III iBrid Kit BAS

REF: RUPHLR15CB2BAS



HLR15 iBrid

Batteries 18 V 5,0 Ah (x2)

Double chargeur de batterie

Mousse de polissage intermédiaires DA (x2)

Mousse fine DA (x2)

Wool pad bleu COARSE (x2)

Wool pad jaune FINE (x2)

DA COARSE - 250 ml

DA FINE - 250 ml

### HLR 21 III iBrid Kit BAS

REF: RUPHLR21CB2BAS



HLR21 iBrid

Batteries 18 V 5,0 Ah (x2)

Double chargeur de batterie

Mousse de polissage intermédiaires DA (x2)

Mousse fine DA (x2)

Wool pad bleu COARSE (x2)

Wool pad jaune FINE (x2)

DA COARSE - 250 ml

DA FINE - 250 ml

### ACCESSOIRES



#### Patin d'appui PrecisionPro pour D-A Ø125mm - Ø5"

Pour iBrid HLR 15 et LHR 15 Mark V

REF: RUA980710

Interface	Velcro
Perforations	-
Dureté	Hard
Outil	iBrid LHR 15 - LHR 15 MarkV
Montage	M8
Unité	1

#### Patin d'appui PrecisionPro pour D-A Ø150mm - Ø6"

Pour iBrid HLR 21 et LHR 21 Mark V

REF: RUA981710

Interface	Velcro
Perforations	-
Dureté	Hard
Outil	iBrid HLR 21 - LHR 21 MarkV
Montage	M8
Unité	1







## LHR21 Mark III

REF: RUPLHR21IIISTD

Diamètre plateau	150 mm
Diamètre orbite	21 mm
Puissance	500 W
Rotations par minute	3000 - 4500
Poids	2.7 Kg
Fixation du plateau	M8
Plateau fourni	RUA981321N
Câble électrique	9 m

## LHR 21 III kit LUX

REF: RUPLHR21IIILUX



- 1 LHR 21 Mark III
- 3 gels lustrants 250 ml
- 2 Wool pads
- 2 mousses D-A
- 3 chiffons microfibrés
- 1 pad tool
- 1 attache-cable
- 1 tablier Bigfoot
- 1 sac Bigfoot

## LHR 21 III kit BAS

REF: RUPLHR21IIIBAS



- 1 LHR 21 Mark III
- 2 gels lustrants 250 ml
- 1 Wool pad
- 1 mousse D-A
- 1 attache-cable
- 2 chiffons microfibrés



## LHR15 Mark III

REF: RUPLHR15IIISTD

Diamètre plateau	125 mm
Diamètre orbite	15 mm
Puissance	500 W
Rotations par minute	2000 - 5000
Poids	2.6 Kg
Fixation du plateau	M8
Plateau fourni	RUA980027N
Câble électrique	9 m

## LHR 15 III kit LUX

REF: RUPLHR15IIILUX



- 1 LHR 15 Mark III
- 3 gels lustrants 250 ml
- 2 Wool pads
- 2 mousses D-A
- 3 chiffons microfibrés
- 1 pad tool
- 1 attache-cable
- 1 tablier Bigfoot
- 1 sac Bigfoot

## LHR 15 III kit BAS

REF: RUPLHR15IIIBAS



- 1 LHR 15 Mark III
- 2 gels lustrants 250 ml
- 1 Wool pad
- 1 mousse D-A
- 1 attache-cable
- 2 chiffons microfibrés

## LHR21 Mark III kit Marine

REF: RUPLHR21IIIMAR



LHR21 Mark III

2 Wool pads BigFoot COARSE Ø150mm

2 XTRA CUT - XC-2

2 Chiffon de polissage Bleue

Marine sac semi-rigide BigFoot

## LUSTRAGE

## HLR75



### HLR75 kit STB

REF: RUPHLR75STB



HLR75

Chargeur

Batterie d'alimentation rechargeable (x2)

### HLR75 kit LUX

REF: RUPHLR75LUX



HLR75

Systainer Case

Chargeur

Batterie d'alimentation rechargeable (x2)

2 mousses D-A

2 wool pads

2 Gels lustrant 250ml

Chiffon de polissage microfibre jaune

Chiffon de polissage microfibre bleu

Cordon d'alimentation 220V (9HP180OLT)



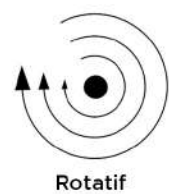




LED d'indication de performance de la batterie

Variateur de vitesse électronique

2 versions : courte et longue  
Utilisation multi-fonctions



La BigFoot Nano est un outil multi-fonctions, que l'on utilise sans effort d'une seule main.

Mouvement orbital, mouvement de rotation, polissage, ponçage et nettoyage : un système tout-en-un compact et facile à utiliser sur secteur ou sur batterie. Elle est livrée en kit LUX, associée à une gamme complète de mousses, de lustrants et d'accessoires pour des applications pratiquement illimitées.



Diamètre plateau	30 - 50 mm
Autonomie	≈ 30 min
Durée de charge	≈ 20 min
Tension	10.8 V
Rotations par minute	2000 - 5000
Poids (courte / longue)	470 g / 520 g
Longueur (courte / longue)	287 mm / 332 mm
Boîte d'accessoires fournie	Oui

## ABRASIF SPÉCIFIQUES

Disques abrasifs de finition "marguerites" de rechange pour la Bigfoot Nano.

Livrés en boîte de 100 disques, ils sont disponibles en grains P2000 et P3000.

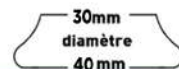
### DISQUES ABRASIFS



GRAIN	DIAMÈTRE	QUANTITÉ	REF
P2000	35 mm	100	RUA945520100
P3000	35 mm	100	RUA945530100

## • MOUSSES RUPES Ø30 MM (PAR 6)

Références compatibles :  
HR 81M LUX et HR 81ML LUX



DESCRIPTION	REF	QUANTITÉ
Coarse	RUA9DA40H6	6 mousses
Fine	RUA9DA40M6	6 mousses
Ultrafine	RUA9DA40S6	6 mousses
Intermediate	RUA9DA40B6	6 mousses

## • MOUSSES RUPES Ø50 MM (PAR 4)

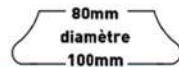
Références compatibles :  
HR 81M LUX et HR 81ML LUX



DESCRIPTION	REF	QUANTITÉ
Coarse	RUA9DA70H4	4 mousses
Fine	RUA9DA70M4	4 mousses
Ultrafine	RUA9DA70S4	4 mousses
Intermediate	RUA9DA70B4	4 mousses

## • MOUSSES D-A HAUTE PERFORMANCE Ø100 MM

Références compatibles :  
LHR 75, LHR 75 E, LTA 75, HLR 75



DESCRIPTION	REF	QUANTITÉ
Coarse	RUA9DA100H	1 mousse
Fine	RUA9DA100M	1 mousse
Ultrafine	RUA9DA100S	1 mousse
Coarse	RUA9DA100H48	48 mousses
Fine	RUA9DA100M48	48 mousses
Ultrafine	RUA9DA100S48	48 mousses
Intermediate	RUA9DA100B	1 mousse
Intermediate	RUA9DA100B48	48 mousses

## • MOUSSES D-A HAUTE PERFORMANCE Ø150 MM

Références compatibles :  
LHR 15, LHR 12, LTA 125



DESCRIPTION	REF	QUANTITÉ
Coarse	RUA9DA150H	1 mousse
Fine	RUA9DA150M	1 mousse
Ultrafine	RUA9DA150S	1 mousse
Coarse	RUA9DA150H48	48 mousses
Fine	RUA9DA150M48	48 mousses
Ultrafine	RUA9DA150S48	48 mousses
Intermediate	RUA9DA150B	1 mousse
Intermediate	RUA9DA150B48	48 mousses

## • MOUSSES D-A HAUTE PERFORMANCE Ø180 MM

Référence compatible :  
LHR 21



DESCRIPTION	REF	QUANTITÉ
Coarse	RUA9DA180H	1 mousse
Fine	RUA9DA180M	1 mousse
Ultrafine	RUA9DA180S	1 mousse
Coarse	RUA9DA180H48	48 mousses
Fine	RUA9DA180M48	48 mousses
Ultrafine	RUA9DA180S48	48 mousses
Intermediate	RUA9DA180B	1 mousse
Intermediate	RUA9DA180B48	48 mousses



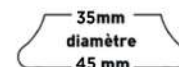


## • WOOL PAD Ø40 MM

Références compatibles :  
HR81 M LUX, HR81 ML LUX



DESCRIPTION	REF	QUANTITÉ
Coarse	RUA9BW40H4	4 mousses
Fine	RUA9BW40M4	4 mousses

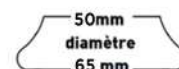


## • WOOL PAD Ø70 MM

Références compatibles :  
HR81 M LUX, HR81 ML LUX



DESCRIPTION	REF	QUANTITÉ
Coarse	RUA9BW70H4	4 mousses
Fine	RUA9BW70M4	4 mousses

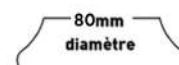


## • WOOL PAD Ø80 MM

Références compatibles :  
LHR 75, LHR 75 E, LTA 75, HLR 75



DESCRIPTION	REF	QUANTITÉ
Coarse	RUA9NW80H	1 mousse
Fine	RUA9NW80M	1 mousse
Coarse	RUA9NW80H48	48 mousses
Fine	RUA9NW80M48	48 mousses

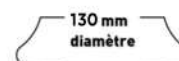


## • WOOL PAD Ø130 MM

Références compatibles :  
LHR 15, LHR 12, LTA 125



DESCRIPTION	REF	QUANTITÉ
Coarse	RUA9NW130H	1 mousse
Fine	RUA9NW130M	1 mousse
Coarse	RUA9NW130H48	48 mousses
Fine	RUA9NW130M48	48 mousses

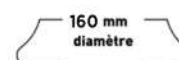


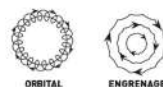
## • WOOL PAD Ø160 MM

Références compatibles :  
LHR 21

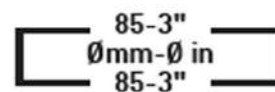


DESCRIPTION	REF	QUANTITÉ
Coarse	RUA9NW160H	1 mousse
Fine	RUA9NW160M	1 mousse
Coarse	RUA9NW160H48	48 mousses
Fine	RUA9NW160M48	48 mousses





• Ø 85 MM (3")



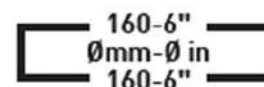
DESCRIPTION	REF	QUANTITÉ
● Coarse	RUA9MF80H	1 mousse
● Fine	RUA9MF80M	1 mousse
○ Ultrafine	RUA9MF80S	1 mousse
● Coarse	RUA9MF80H48	48 mousses
● Fine	RUA9MF80M48	48 mousses
○ Ultrafine	RUA9MF80S48	48 mousses

• Ø 135 MM (5")



DESCRIPTION	REF	QUANTITÉ
● Coarse	RUA9MF130H	1 mousse
● Fine	RUA9MF130M	1 mousse
○ Ultrafine	RUA9MF130S	1 mousse
● Coarse	RUA9MF130H48	48 mousses
● Fine	RUA9MF130M48	48 mousses
○ Ultrafine	RUA9MF130S48	48 mousses

• Ø 160 MM (6")



DESCRIPTION	REF	QUANTITÉ
● Coarse	RUA9MF160H	1 mousse
● Fine	RUA9MF160M	1 mousse
○ Ultrafine	RUA9MF160S	1 mousse
● Coarse	RUA9MF160H48	48 mousses
● Fine	RUA9MF160M48	48 mousses
○ Ultrafine	RUA9MF160S48	48 mousses





## Chariot de polissage avec trois tiroirs

REF: RUACARRIER

64 cm (L) x 102 cm (H) x 52 cm (P)



**REVEAL LITE** est un spray de préparation et de nettoyage de surface spécialement formulé pour éliminer les huiles de composé et de polissage, les résidus, les cires, les charges non durables et toute autre contamination de surface restant sur les surfaces avant ou après la correction.

**REVEAL STRONG** après le polissage pour éliminer les huiles de polissage résiduelles et montrer la véritable nature des résultats avant d'appliquer votre choix de protection. Il fonctionne également très bien comme nettoyant pour vitres extérieures!



### DESCRIPTION

### REF

### QUANTITÉ

REVEAL LITE

RUA9REVEALM750

1 bouteille

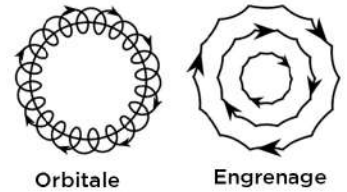
REVEAL STRONG

RUA9REVEALH750

1 bouteille



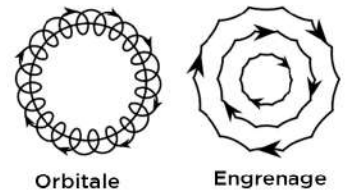
## • LUSTRANT D-A COARSE **PRODUIT D'ATTAQUE**



D-A COARSE est un composé haute performance de RUPES conçu pour une efficacité maximale et une performance de coupe rapide. D-A COARSE est développé pour l'utilisation des lustreuses orbitales (LHR15/21) et à engrenages (LK900) BigFoot à double action. D-A COARSE est capable d'éliminer des rayures de P1500 sur la plupart des peintures automobiles, gelcoats et matériaux similaires.



## • LUSTRANT D-A FINE **PRODUIT DE FINITION**



D-A FINE développé pour un polissage fin, combine des performances de coupe associé à une capacité de finition impressionnante. RUPES D-A FINE peut être utilisé sur les vernis, peinture brillant direct, gelcoats et autres revêtements transparents... Élimination et finition en une étape des défauts modérés à sévères sur la plupart des peintures. Recommandé pour les lustreuses orbitales (LHR15/21), à engrenages (LK900)



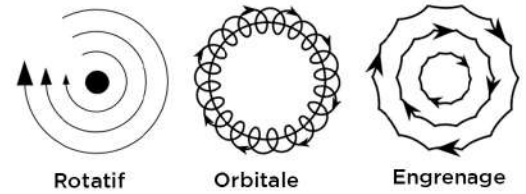
## • RÉFÉRENCES ET TARIFS

DESCRIPTION	REF	QUANTITÉ
● D-A Coarse	RUA9DACOARSE250	250 ml
● D-A Coarse	RUA9DACOARSE	1000 mL
● D-A Fine	RUA9DAFINE250	250 ml
● D-A Fine	RUA9DAFINE	1000 ml



• LUSTRANT FINITION UNO PURE

PRODUIT ULTRA FINITION

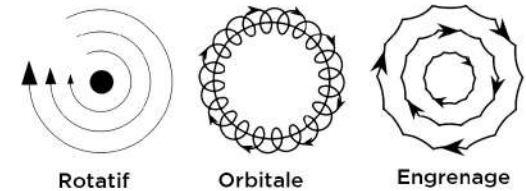


UNO PURE est un produit de lustrage ultra fin compatible avec toutes les lustreuses RUPES orbitales (LHR15/21), à engrenages (LK900) ou rotatives (LH19). Sa formule exclusive, développée et fabriquée par RUPES, utilise la dernière technologie abrasive pour obtenir une brillance et un reflet les plus élevés possible quand il est utilisé avec les outils et PAD de lustrage RUPES BigFoot. UNO PURE est idéal pour les peintures très récentes, sujettes au brouillard de peinture. Il peut être aussi utilisé en finition pour les véhicules d'exposition, même sur des couleurs sombres.

DESCRIPTION	REF	QUANTITÉ
○ UNO Pure	RUA9PURE250	250 ml
○ UNO Pure	RUA9PURE	1000 mL

• LUSTRANT FINITION UNO PROTECT

PRODUIT 2 EN 1



UNO PROTECT est un produit 2 en 1 : polissage et protection. Idéal pour la remise en état rapide des peintures, il permet la correction des petits défauts et l'obtention d'un brillant parfait en une seule étape. Il peut être utilisé avec l'ensemble des lustreuses de la gamme RUPES.



DESCRIPTION	REF	QUANTITÉ
○ UNO Protect	RUA9PROTECT250	250 ml
○ UNO Protect	RUA9PROTECT	1000 mL



XC-2 XTRA CUT COMPOUND est universellement compatible avec tous les types de mouvements de machines, y compris les polisseuses à double action et rotatives. Ce nouveau composé est spécialement formulé pour éliminer rapidement les défauts du gelcoat et d'autres finitions industrielles à haute teneur en solides, des comptoirs, des peintures dures et dans l'industrie aéronautique.

NOUVEAUTÉ

XTRA CUT - XC2

RUA9XC2

Suppression plus rapide des défauts

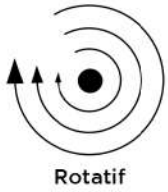
Finition améliorée et clarté optimisée

Meilleure émulsion pour un nettoyage facile

Composé à base d'eau

Nouveau parfum

Couleur blanche



Caractérisée par un moteur à couple élevé, une forme compacte, un carter ultra léger très ergonomique, la LH 19E est l'une des polisseuses rotatives les plus performantes et manoeuvrables du marché.

Grâce à son poids léger et à son design ingénieux, c'est la solution de polissage de pointe pour de nombreux secteurs industriels tels que l'esthétique automobile, les réparations de carrosserie, la finition marine et l'industrie.

Diamètre plateau	125 mm
Puissance	1200 W
Rotations par minute	450 - 1700
Poids	2.2 Kg
Fixation du plateau	M14
Plateau fourni	RUA992500
Câble électrique	9 m

## LH 19 E kit DLX

REF: RUPLH19EDLX



- 1 LH 19 E
- 2 gels lustrants 250 ml
- 4 mousses velcro
- 2 chiffons microfibres
- 1 Pad Tool Bigfoot
- 1 Wool pad twisted
- 1 Poignée "C"
- 1 Poignée latérale
- 1 tablier Bigfoot
- 1 sac Bigfoot

## LH 19 E kit STN

REF: RUPLH19ESTN



- 1 LH 19 E
- 2 gels lustrants 250 ml
- 2 mousses velcro
- 1 Poignée "C"





• LUSTRANTS ROTARY 1L



Le produits de lustrage de la gamme BigFoot ROTARY sont spécifiquement conçus pour offrir les meilleurs résultats avec des machines rotatives.

• MOUSSES ROTARY Ø150 MM



Les PAD associés aux produits BigFoot ROTARY sont spécialement conçus pour offrir les meilleurs résultats avec des machines rotatives.

DESCRIPTION	REF
-------------	-----

● Coarse	RUA9BRCOARSE
● Fine	RUA9BRFINE

DESCRIPTION	REF
-------------	-----

● Coarse	RUA9BR150H
● Fine	RUA9BR150M
○ Ultrafine	RUA9BR150S

• LH 18 E REF: RUPLH18ENS

\*Plateau non fourni



Diamètre mousses maxi.	180 mm
Puissance	1100 W
Rotations par minute	700 - 1850
Poids	2 kg
Fixation du plateau	M14
Câble électrique	5 m



## LHR 75 E

REF: RUPLHR75ESTD



Électrique



REF: RUPLHR75ESTD

Diamètre plateau	75 mm
Diamètre orbite	12 mm
Puissance	400 W
Rotations par min.	4000-5000
Poids	2.3 kg
Plateau fourni	RUA990007

## LHR 75 E LUX

REF: RUPLHR75ELUX



Électrique



REF: RUPLHR75ELUX

1 LHR 75 E
2 gels lustrant 250 ml
2 mousses D-A
2 wool pads
3 chiffons microfibrés
1 attache-câble
1 sac Bigfoot
1 tablier Bigfoot

## LHR 75

REF: RUPLHR75



Pneumatique



REF: RUPLHR75

Diamètre plateau	75 mm
Diamètre orbite	15 mm
Rotations par min.	0 - 11000
Poids	650 g
Plateau fourni	RUA990007





## Microfibre



### REF

- RUA9BF9050
- RUA9BF9060
- RUA9BF9070

## CLAYMITT

REF: RUA9CLAYMITT



WASH & DECONTAMINATION MITT  
Solution tout-en-un pour le lavage et la décontamination

- Gain de temps et d'efforts grâce à la conception recto-verso
- Préparer la surface pour la correction et/ou la protection de la peinture
- Élimine la saleté de la route et la contamination incrustée dans la surface

## Porte bidon

REF: RUA9Z1113



Ce sac comprend 8 compartiments internes principaux ainsi que 6 poches latérales pour accessoires. Il est facilement pliable pour prendre le moins de place possible.

## Brosse de nettoyage

REF: RUA9BF7001



Double utilisation : Permet de décoller facilement votre pad du plateau et permet de nettoyer efficacement les résidus de polish.

## Batterie pour HLR15 & HLR21

REF: RUA9HB185LT

Bloc d'alimentation rechargeable  
Volt [VDC] Amp [Ah] : 18 V - 5Ah



## Alimentation électrique pour HLR15 & HLR21

REF: RUA9HP185LT

Adaptateur AC - DC  
Longueur du câble : 5M



## Sac BIGFOOT

REF: RUA9Z883BF

40 x 25 x 30 cm



## Support mural

REF: RUA9HOLDER



Il permet de ranger et de stocker votre outil de manière sûre et pratique, tout en le gardant à portée de main lorsque vous en avez besoin.

## Serre-câble

REF: RUA9Z1024



Serre-câble Rupes, réglable selon l'épaisseur à serrer. Idéal pour ne pas emmêler les câbles







Votre machine est  
garantie 3 ans

## BÉNÉFICIER DE LA GARANTIE SUR TOUTES VOS MACHINES

Scannez ce QR CODE et enregistrez votre machine pour bénéficier de la garantie à partir du jour de la facturation.



Depuis le 1er janvier 2024, Italcán a étendu la garantie de toutes ses machines à 3 ans, au lieu de 2 ans en 2021 démontrant ainsi notre engagement continu envers la qualité et la satisfaction client.





# CUSTOMISEZ VOTRE ÉQUIPEMENT



## PERSONNALISABLE

Large choix de custom



## RAPIDE

Votre custom en moins d'une semaine

Je personnalise !



custom sur-mesure



Nouvelle carte électronique

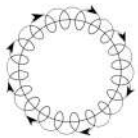
Disponible en orbites de 3 et 6 mm



Nouveau moteur sans charbon



Ergonomie optimisant le confort de l'opérateur



Roto-orbitale

La nouvelle SKORPIO E II est une nouvelle ponceuse électrique orbitale aléatoire utilisant la technologie avancée du moteur sans charbon.

Équipée d'une nouvelle carte électronique et d'un nouveau moteur à haut rendement, elle allie à la fois puissance et performance. Tout en restant polyvalente, elle garantit le maintien de la vitesse même en conditions difficiles. Elle est disponible en orbite de 3 et 6 mm.

Diamètre plateau	150 mm
Diamètre orbite	3 / 6 mm
Puissance	250 W
Rotations par minute	4000 - 10000
Poids	1.2 Kg
Fixation du plateau	5/16"
Plateau fourni	RUA981600
Câble électrique	5 m

## **i SKORPIO E II : UNE ERGONOMIE OPTIMISÉE**

Tout comme sa version pneumatique, la nouvelle Skorpio E II fournit une grande maniabilité et un équilibre incroyable pour garantir des résultats de ponçage précis et efficaces.

Grâce à sa légèreté, son faible niveau de vibrations et son moteur silencieux, la Skorpio E II maximise le confort de son utilisateur.







RUPES

**• HSE73**

REF: RUPHSE73BLX



Ø Orbite	2
Tension	18
Tours / min	7000÷11000
Contrôle électronique de la vitesse	Oui
Autonomie de la batterie	≈45min
Forme patin de ponçage	Rectangulaire
Dimension du patin de ponçage	80x130
Aspiration intégrée	Oui
Poids	1 Kg

**• HSS73**

REF: RUPHSS73BLX



Ø Orbite	2
Tension	18
Tours / min	7000÷11000
Contrôle électronique de la vitesse	Oui
Autonomie de la batterie	≈45min
Forme patin de ponçage	Delta
Dimension du patin de ponçage	-
Aspiration intégrée	Oui
Poids	1 Kg

**• HSR73**

REF: RUPHSR73BLX



Ø Orbite	2
Tension	18
Tours / min	7000÷11000
Contrôle électronique de la vitesse	Oui
Autonomie de la batterie	≈45min
Forme patin de ponçage	Circulaire
Dimension du patin de ponçage	Ø125
Aspiration intégrée	Oui
Poids	1 Kg

**ACCESSOIRES****Batterie pour HLR75 iBrid Mini & Ponceuses Série HS**

RUA9HB18OLT

Bloc d'alimentation rechargeable

18 V - 2.5Ah

**Alimentation électrique HLR75 iBrid Mini & Ponceuses Série HS**

RUA9HP18OLT

Adaptateur AC - DC

Longueur du câble : 5M



## • RABOT 70X400

REF: RUPSL42AES

SL 42 AES



Dimensions plateau	70 x 400 mm
Diamètre orbite	4.8 mm
Puissance	550 W
Rotations par minute	3000 - 7000
Fixation du plateau	4 vis
Poids	2.9 kg
Plateau fourni	RUA619153MH

## • RABOT 80X130

REF: RUPLE7ITE

LE 71 TE



SPÉCIFIQUE POUR LE BOIS

Dimensions plateau	80 x 130 mm
Diamètre orbite	3 mm
Puissance	200 W
Rotations par minute	0 - 11000
Fixation du plateau	4 vis
Poids	1.15 kg
Plateau fourni	RUA986012

## • SURFACEUR Ø200MM

REF: RUPEK200AES

EK 200 AES



Dimensions plateau	200 mm
Diamètre orbite	5 mm
Puissance	900 W
Rotations par minute	200 - 500
Fixation du plateau	6 vis
Poids	3.1 kg
Plateau fourni	RUA912279

## • SURFACEUR Ø150MM

REF: RUPEK150AES

EK 150 AES



Dimensions plateau	150 mm
Diamètre orbite	5 mm
Puissance	900 W
Rotations par minute	200 - 500
Fixation du plateau	4 vis
Poids	2.7 kg
Plateau fourni	RUA981100







Fonctionne sur batteries ou sur secteur

Variateur de vitesse électronique

Technologie magnétique pour le changement de plateau


## Q-MAG : NOUVEAU SYSTÈME DE FIXATION MAGNÉTIQUE

Le système magnétique de la Q-MAG permet de changer rapidement le plateau. D'un simple geste de la main, le plateau peut être facilement enlevé, ou repositionné.



Diamètre plateau	75 mm et delta
Autonomie	≈ 30 min
Durée de charge	≈ 20 min
Tension	10.8 V
Rotations par minute	2000 - 5000
Poids	1.03 kg
Longueur	275 mm

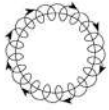
## Abrasif "SWALLOW"



Désignation	REF
MP3303 "SWALLOW" P120 boîte de 50	RUA934120
MP3303 "SWALLOW" P180 boîte de 50	RUA934180
MP3303 "SWALLOW" P240 boîte de 50	RUA934240
MP3303 "SWALLOW" P320 boîte de 50	RUA934320

## SKORPIO III

REF: RUPRH353A (orbite 3 mm)  
RUPRH356A (orbite 6 mm)  
RUPRH359A (orbite 9 mm)



Roto-orbitale



La Skorpio III est un outil conçu pour la finition, offrant une grande puissance tout en étant silencieuse avec un minimum de vibrations.

Très ergonomique, le corps est recouvert d'un caoutchouc antidérapant pour une meilleure manipulation. Elle se décline en orbites de 3, 6 et 9 mm pour s'adapter à toutes les situations.

Diamètre plateau	150 mm
Diamètre orbite	3 / 6 / 9 mm
Pression de travail	6.2 bar
Consommation d'air	340 L/min
Rotations par minute	0 - 11000
Poids	0.8 kg
Fixation du plateau	M8
Plateau fourni	RUA981500

## RS21A

REF: RUPRS21A



Ponceuse à main orbitale

- Conçu pour une puissance abrasive élevée et un niveau de finition optimal
- Support et base en alliage léger pour la robustesse et un fonctionnement sans vibrations

Consommation max d'air (l/min)	360
Poids (kg)	0,850
R.P.M.	0 - 11000
Pression de service (bar)	6
Ø orbite (mm)	3
Plateau fourni	RUA985002

## LD 30

REF: RUPLD30



Pneumatique



Diamètre plateau	30 mm
Diamètre orbite	1.5 mm
Rotations par min.	7500
Poids	650 g
Plateau fourni	RUA9P06060 RUA9P06061 RUA9P06062





## RA 75 A

REF: RUPRA75A



Diamètre plateau	75 mm
Diamètre orbite	3 mm
Pression de travail	6.2 bar
Consommation d'air	380 L/min
Rotations par minute	0 - 11000
Poids	680 g
Fixation plateau	5/16"
Plateau fourni	RUA990012

## RA 150 A

REF: RUPRA150A



Diamètre plateau	150 mm
Diamètre orbite	5 mm
Pression de travail	6.2 bar
Consommation d'air	380 L/min
Rotations par minute	0 - 11000
Poids	950 g
Fixation plateau	5/16"
Plateau fourni	RUA981600

## Rabot 70x400

REF: RUPSLP41A

SLP 41 A



Dimensions plateau	70x400 mm
Diamètre orbite	4.8 mm
Pression de travail	6.2 bar
Consommation d'air	400 L/min.
Rotations par min.	4200-10000
Poids	2.4 kg
Fixation plateau	6 vis
Plateau fourni	RUA9619153MH

## Rabot 70x198

REF: RUPRE21ALN

RE 21 ALN



Dimensions plateau	70x198 mm
Diamètre orbite	3 mm
Pression de travail	6.2 bar
Consommation d'air	360 L/min.
Rotations par min.	0-11000
Poids	850 g
Fixation plateau	4 vis
Plateau fourni	RUA988001MH

## Surfaceur Ø200mm

REF: RUPAK200A

AK 200 A



Dimensions plateau	200 mm
Diamètre orbite	5 mm
Pression de travail	6.2 bar
Consommation d'air	400 L/min.
Rotations par min.	350 - 900
Poids	2.3 kg
Fixation plateau	8 vis
Plateau fourni	RUA912279

## Surfaceur Ø150mm

REF: RUPAK150A

AK 150 A



Diamètre plateau	150 mm
Diamètre orbite	5 mm
Pression de travail	6.2 bar
Consommation d'air	400 L/min.
Rotations par min.	250 - 700
Poids	1.7 kg
Fixation plateau	6 vis
Plateau fourni	RUA981100

## Plateau RH / ER / BR

REF: RUA981500C



Diamètre	150 mm
Type d'abrasif	Velcro
Perforation	Multitrous
Dureté	Dur
Montage	M8
Machine	ER / BR / RH

## Plateau TA / RX / BR / RA

REF: RUA981600C



Diamètre	150 mm
Type d'abrasif	Velcro
Perforation	Multitrous
Dureté	Dur
Montage	5-16" M
Machine	BR / TA / RA / RX

## Plateau SLP47A / SL42AES

REF: RUA619153MH



Diamètre	400 x 70 mm
Type d'abrasif	Velcro
Perforation	Multitrous
Dureté	Dur
Montage	6 vis
Machine	SLP41A / SL42A

## Plateau RE21ALN

REF: RUA988001MH



Diamètre	198 x 70 mm
Type d'abrasif	Velcro
Perforation	Multitrous
Dureté	Dur
Montage	4 vis
Machine	RE21AL

## Plateau AK200 et EK200

REF: RUA912279



Diamètre	200 mm
Type d'abrasif	Velcro
Perforation	6+8+1
Dureté	Dur
Montage	8 vis
Machine	EK / AK / BK / TK

## Plateau AK150 et EK150

REF: RUA981100



Diamètre	150 mm
Type d'abrasif	Velcro
Perforation	6+1
Dureté	Dur
Montage	6 vis
Machine	EK / AK / BK / TK

## Abrasifs Mousse X-Cut Ø75mm et Ø150mm



Les abrasifs sur mousse X-Cut sont spécialement conçus pour les étapes de finitions. Ils permettent d'effectuer un dépolissage uniforme sans rayures profondes, facilitant les applications de vernis ou les opérations de lustrages.

GRAIN	REF	QUANTITÉ
<b>Diamètre 75 mm</b>		
P1500	RUA945450	20
P2000	RUA945451	20
P3000	RUA945453	20
<b>Diamètre 150 mm</b>		
P1500	RUA945300	20
P2000	RUA945301	20
P3000	RUA945303	20





### Tuyaux d'aspiration antistatique 5m



Longueur 5 m  
 Diamètre 29 mm  
 Réf. RUA9GAT02001AS  
 Antistatique Oui

### Tuyaux d'aspiration antistatique 8m



Longueur 8 m  
 Diamètre 29 mm  
 Réf. RUA9GAT02003AS  
 Antistatique Oui

### Tuyaux haut débit pneumatique 5m



Longueur 5 m  
 Diamètre 25 - 29 mm  
 Réf. RUA9GAT02004X  
 Antistatique Oui

### Tuyaux haut débit pneumatique 8m



Longueur 8 m  
 Diamètre 25 - 29 mm  
 Réf. RUA9GAT02002X  
 Antistatique Oui

### Tuyaux haut débit électrique 5m



Longueur 5 m  
 Diamètre 25 - 29 mm  
 Réf. RUA9GAT02001X  
 Antistatique Oui

### Tuyaux haut débit électrique 8m



Longueur 8 m  
 Diamètre 29 mm  
 Réf. RUA9GAT02003X  
 Antistatique Oui



### Kit de nettoyage industriel

REF: RUA0011609C

Kit nettoyage complet S235E - EP/KS300/S245

### INFORMATION



Configuration ensemble standard



Configuration nouveau ensemble conique

DÉBIT JUSQU'À  
**+20%**





*Ponceuses et tuyaux d'aspiration vendus séparément\**

Cet aspirateur professionnel peut être connecté à des outils électriques et pneumatiques. L'efficacité, la polyvalence, la mobilité, ainsi que d'autres caractéristiques technologiques novatrices sont les atouts de cette nouvelle génération d'aspirateurs de poussières. Comme la S230, elle est équipée d'une connexion rapide pour les systèmes modulaires SYSTAINER T-LOC (en option). Par conséquent, le système peut être utilisé comme une véritable station de travail.

**Livré avec poignée de transport, un raccord 2 voies, un paquet de 5 sacs poussières.**

Puissance	1200 W
Poids	13.5 Kg
Niveau de vide	2000 mmH <sub>2</sub> O
Bruit	67 db
Capacité de la cuve	45 L
Prises outils électriques	1
Prises outils pneumatiques	2
Décolmatage auto. du filtre	Oui
Compatible avec système Systainer T-LOC	Oui

## ACCESSOIRES ET CONSOMMABLES SÉRIE S2

*Pour les centrales d'aspiration mobiles S230 et S245.*

### • SAC EN NON TISSÉ (PAR 5)



REF

RUA13011085

### • FILTRES (PAR 2)



REF

RUA03611082





## Kit S245 EPL S1 E électrique



REF: RUPS245EPLS1E

1 centrale aspirante S245 EPL

1 ponceuse électrique Rupes RX 256 A

1 tuyau d'aspiration 9GAT02001X

1 caisse de rangement "T-LOC"

## Kit S245 EPL S1 pneumatique



REF: RUPS245EPLS1

1 centrale aspirante S245 EPL

1 ponceuse pneumatique Rupes RH 356 A

1 tuyau d'aspiration 9GAT02004X

1 caisse de rangement "T-LOC"

### **i** INFORMATION

### PERSONNALISEZ VOTRE KIT



Contactez votre commercial Italcán  
[www.italcan.fr/contact/](http://www.italcan.fr/contact/)



2 supports pour ponceuses

Poignée ergonomique



Plateau antidérapant



Support pour tuyaux d'aspiration



Placard de rangement




Emplacement pour aspirateur



## MODULE STATION DE TRAVAIL POUR KC28

Un module supplémentaire améliorant encore sa polyvalence et son efficacité  
 Le nouveau kit d'extension KC28 est un système modulaire avec 3 panneaux et 15 crochets pour suspendre les outils, les consommables et les accessoires. C'est encore plus facile pour l'opérateur de transporter tous les outils et le matériel nécessaires autour de la zone de travail.  
 Le kit d'extension de poste de travail KC28 est livré avec les ensembles de crochets suivants inclus:  
 5 crochets doubles longs, 5 longs crochets droits, crochets courts



Module "Workstation" KC28

REF : RUA0161110C





RUPES

## KC28 EPL S1 E ponceuse électrique

REF: RUPKC28EPLS1E



1 chariot KC28

1 centrale aspirante S245 EPL

1 ponceuse électrique Rupes RX 256 A

1 tuyau d'aspiration 9GAT02001X

## KC28 EPL S1 ponceuse pneumatique

REF: RUPKC28EPLS1



1 chariot KC28

1 centrale aspirante S245 EPL

1 ponceuse pneumatique Rupes RH 356 A

1 tuyau d'aspiration 9GAT02004X

## KC28 servante seule

REF: RUPKC28STD



1 chariot KC28

# NOUVEAUTÉ KS300 - SYSTÈME DE POSTE DE TRAVAIL



INDUSTRY 4.0



**+2 ANS**  
AVEC CONTRAT ENTRETIEN



La nouvelle technologie 4.0, avec des capteurs et des dispositifs intelligents interconnectés et interactifs pouvant être gérés à distance, a permis le développement et la conception de nouvelles turbines centralisées gérables via leurs panneaux de commande innovants à écran tactile.



LOCALISATION  
DU PROBLÈME  
RAPIDEMENT



SURVEILLÉ EN  
PERMANENCE



ÉCRAN TACTILE



GESTION DU  
PROBLÈME À  
DISTANCE







REF: RUA1611106C

Le nouveau système de poste de travail pour l'aspirateur professionnel KS 300 offre encore plus de soutien à l'opérateur. Comportant deux bras oscillants pour les tuyaux d'aspiration, deux étagères, deux porte-outils supplémentaires et un jeu de crochets, ce poste de travail garantit la mobilité et garantit que tous les outils, consommables et accessoires nécessaires sont constamment à portée de main



2 PORTE-OUTILS



2 BRAS OSCILLANTS



2 ÉTAGÈRES



SYSTÈME DE POSTE DE TRAVAIL

INCLUS AVEC LE POSTE DE TRAVAIL :

- 2 LONGS CROCHETS DOUBLES
- 4 LONGS CROCHETS DROITS
- 4 CROCHETS COURTS INCRUVÉS



## KS300


REF: RUPKS300EP



La centrale aspirante RUPES KS300

est un aspirateur professionnel équipé d'une station de travail intégrée garantissant une efficacité d'aspiration et de filtration incroyable. Utilisation universelle pour l'aspiration des poussières dans les secteurs : de la carrosserie, du bâtiment, de la menuiserie, de la construction navale et de l'industrie.

Puissance	2000 W
Débit d'aspiration maximale	300m3/h
Poids	33 Kg
Niveau du vide	2000 MMH/H2O
Bruit	68 +2 dB (A)
Capacité de la cuve	10 Kg
Prises outils électriques	2
Prises outils pneumatiques	2



TECHNOLOGIE DUAL MOTOR innovante qui comprend DEUX MOTEURS 1200W



**Brevet**

Poste de travail intégré



**Brevet**

Technologie des moteurs à longue durée de vie



## Kit KS300 électrique



REF: RUPKS300EP1RX6

1 centrale aspirante KS 300 EPNS

1 ponceuse électrique Rupes RX 256 A

1 tuyau d'aspiration 9GAT02001X

## Kit KS300 électrique



REF: RUPKS300EP2RX36

1 centrale aspirante KS 300 EPNS

2 ponceuses électriques Rupes RX 253 A / RX 256 A

2 tuyaux d'aspiration 9GAT02001X

## Kit KS300 pneumatique



REF: RUPKS300EP1RH6

1 centrale aspirante KS 300 EPNS

1 ponceuse pneumatique Rupes RH 356 A

1 tuyau d'aspiration 9GAT02004X

## Kit KS300 pneumatique



REF: RUPKS300EP2RH36

1 centrale aspirante KS 300 EPNS

2 ponceuses pneumatiques Rupes RH 353 A / RH 356 A

2 tuyaux d'aspiration 9GAT02004X







**3 mètres**

Réf. **RUPMK3300**

KS300 EP

Satellite EP3

Bras 3M

**6 mètres**

Réf. **RUPMK6300**

KS300 EP

Satellite EP3

Bras 6M

**i ACCESSOIRES ET CONSOMMABLES**

• SAC EN NON TISSÉ (PAR 5)



**REF**

RUA06311065

• FILTRES



**REF**

RUA0211106

• FILTRES HEPA



**REF**

RUA0711106



Support tuyaux d'aspiration



Connexions frontales pneumatiques et électriques pour 2 utilisateurs



**Filtre PTFE**  
Avec 99,5% d'efficacité de filtration des micro poussières jusqu'à 0,3 [µm]

Accès facile à la cuve



Plan de travail anti-dérapant et rangements pour outils



Casiers de rangement

Pompe à canal latéral



*Ponceuses et tuyaux d'aspiration vendus séparément\**

**Aspirateur très polyvalent : compact, facile à installer et facilement déplaçable !**

KR2A est un véritable poste de travail mobile offrant à l'utilisateur tout ce dont il a besoin.



Puissance	1500 W
Poids	115 Kg
Niveau de vide	2400 mmH <sub>2</sub> O
Bruit	65 db
Capacité de la cuve	23 L
Prises outils électriques	2
Prises outils pneumatiques	2
Décolmatage auto. du filtre	Oui

### **i KR2A : FILTRE PTFE**

Le filtre PTFE d'une surface de 1m<sup>2</sup> permet de bloquer les toutes petites particules de poussière (99,9 % d'efficacité avec des poussières 0,3 µm).

La membrane PTFE augmente la durée de vie du filtre dans des applications industrielles avec plusieurs types de poussières (sec, humide, métal, plastique, bois, etc.).

#### • FILTRES



**REF**

RUA1061613



## Kit KR2A S1 E électrique



REF: RUPKR2AS1E

1 centrale aspirante KR2A

1 ponceuse électrique Rupes RX 256 A

1 tuyau d'aspiration RUA9GAT02001X

## Kit KR2A S1 pneumatique



REF: RUPKR2AS1

1 centrale aspirante KR2A

1 ponceuse pneumatique Rupes RH 356 A

1 tuyau d'aspiration RUA9GAT02004X

## MKR 3000

REF: RUPMKR3000 / RUPMKR6000



Kit d'aspiration composé d'une centrale KR2A et d'un bras de 3m.

Cet ensemble allie tous les avantages d'une aspiration fixe tout en conservant une centrale mobile si besoin.

### 3 mètres

1 turbine mobile KR2A

1 bras articulé HB 3000

1 EP3

### 6 mètres

1 turbine mobile KR2A

1 bras articulé HB 6000

1 EP3



	HE 201	HE 501	HE 901	HE 1301 i	HE 1801 i	HE 2001 i
<b>20 000 heures sans entretien</b>						
Puissance	2200 W / 3 hp	3000 W / 4 hp	5500 W / 5.5 hp	7500 W / 10 hp	15000 W / 20 hp	15000 W / 20 hp
Poids	130 kg	135 kg	170 kg	230 kg	270 kg	385 kg
Vide max.	2900 mm/H <sup>2</sup> O	2900 mm/H <sup>2</sup> O	2900 mm/H <sup>2</sup> O	2900 mm/H <sup>2</sup> O	3500 mm/H <sup>2</sup> O	3500 mm/H <sup>2</sup> O
Bruit	65 dB	65 dB	70 dB	75 dB	80 dB	80 dB
Capacité de la cuve	50 L	50 L	50 L	50 L	50 L	50 L
Débit	320 m <sup>3</sup> /h	390 m <sup>3</sup> /h	550 m <sup>3</sup> /h	750 m <sup>3</sup> /h	1000 m <sup>3</sup> /h	1300 m <sup>3</sup> /h
Surface de filtration	4 m <sup>2</sup>	4 m <sup>2</sup>	8 m <sup>2</sup>	8 m <sup>2</sup>	8 m <sup>2</sup>	10 m <sup>2</sup>
Outils raccordables	2	3/4	5	8	12	16
Nettoyage auto du filtre	Oui	Oui	Oui	Oui	Oui	Oui
Écran multifonctions	Non	Oui	Oui	Oui	Oui	Oui
Économie d'énergie	Non	Non	Non	Oui	Oui	Oui
Ø raccord aspiration	75 mm	75 mm	75 mm	75 mm	75 mm	100 mm
Dimensions	138 x 98 x 55 cm	138 x 98 x 55 cm	138 x 98 x 55 cm	138 x 136 x 55 cm	138 x 136 x 55 cm	138 x 136 x 80 cm







**+2 ANS**  
AVEC CONTRAT ENTRETIEN

**RUPES**

## PROJET DE CONCEPTION 3D

Le département d'aspiration technique RUPES, avec un **savoir-faire important** et une **expérience consolidée** depuis de nombreuses années, **conçoit** des Systèmes d'Extraction Centralisés des Poussières dans **plusieurs applications industrielles**, fournissant des solutions professionnelles en fonction des **besoins des clients**.

Les ingénieurs RUPES développent un projet spécifique pour les clients, les suivent pas à pas et conçoivent une **solution complète et précise**, en fonction de leurs applications. RUPES a développé un **logiciel innovant en 3D** pour projeter des dispositions spécifiques, créer des rendus 3D et optimiser la zone de travail, avec un dimensionnement correct du système.

Avec trois informations simples :

- Type de micropoussières
- Nombre de travailleurs
- Dimensions de zone de travail

RUPES crée un projet sur mesure avec une description technique des principales unités et composants sélectionnés, un dessin technique, une liste de codes de projet et des images-réalistes 3D rendus pour montrer au client comment le projet sera réalisé.





## HTE 300

REF: RUPHTE300



**Unité d'aspiration complète conçue pour deux utilisateurs en simultanément.**

Elle est équipée de 2 prises électriques et 2 prises d'air avec déclenchement automatique. Elle dispose d'armoires de rangement pour les outils et flexibles d'aspiration.

Puissance	2200 W
Outils raccordables	2
Débit	360 m <sup>3</sup> /h
Bruit	68 dB
Écran multifonctions	Oui
Nettoyage auto. du filtre	Oui
Dimensions	180 x 90 x 47 cm
Volume de la cuve	26 L
Pression de travail	6 bar
Vide Max.	2900 mm/H <sup>2</sup> O

## HTE 100

REF: RUPHTE100



**Unité d'aspiration complète et compacte, idéale pour optimiser l'utilisation de l'espace dans les zones de travail et zones de préparation.**

Elle offre d'excellentes performances d'aspiration, une fiabilité élevée, une très bonne filtration avec un système "Cyclonic" et une protection de la cartouche filtrante. Elle dispose d'un panneau de commande électronique pour la gestion de l'unité.

Puissance	1500 W
Outils raccordables	2
Débit	250 m <sup>3</sup> /h
Bruit	65 dB
Écran multifonctions	Non
Nettoyage auto. du filtre	Oui
Dimensions	140 x 58 x 45 cm
Volume de la cuve	20 L
Pression de travail	6 bar
Vide Max.	2400 mm/H <sup>2</sup> O







**+2 ANS**  
AVEC CONTRAT ENTRETIEN

**RUPES**

## HE 201 Kit

REF: RUPHE201KIT



**Kit d'aspiration complet pour équiper votre espace de travail.**

Il offre d'excellentes performances d'aspiration et une fiabilité élevée. Il dispose d'un panneau de commande électronique pour la gestion de l'unité. Le terminal d'aspiration EP3A est conçu pour être utilisé par deux opérateurs simultanément.

1 turbine HE 201

1 bras articulé HB 6000

1 EP3A

1 tuyau d'aspiration pneumatique

1 ponceuse RH 356 A

1 réducteur RUA9GT03013

## ① SOLUTION ATEX MOBILE : LE NOUVEAU KX 135 AN

### KX 135 AN Atex

REF: RUPKX135AN

Le nouvel aspirateur automatique RUPES KX135AN dispose d'un système Venturi entièrement pneumatique conçu pour avoir une consommation d'air comprimé extrêmement faible et d'excellentes performances d'aspiration sans utiliser de composants ou de pièces électriques. Il est équipé d'un Filtre PTFE antistatique et d'une pince de masse pour dissiper plus efficacement les charges électrostatiques générées pendant le processus de ponçage. Cet aspirateur est idéal pour être utilisé dans des atmosphères potentiellement explosives, conformément à la norme ATEX 2014/34 / EU.



Pression de travail	6 bar
Outils raccordables	1
Débit	140 m <sup>3</sup> /h
Bruit	70 dB
Vide Max.	1900 mm/H <sup>2</sup> O
Consommation d'air	700 L/min
Poids	20 kg
Volume de la cuve	30 L
Surface de filtration	1m <sup>2</sup>



# LAVEURS



## SL426

### SOLVANT AUTOMATIQUE & HYDRO MANUEL

REF: SFESL426



Poids	107 Kg
Dimensions	99x69x149cm
Capacité d'eau	50 L
Diamètre du conduit d'échappement	15cm
Type	Pneumatique
Pression d'air	min 6 - max 10 bar

## SL427

### AUTOMATIQUE SOLVANT & HYDRO

REF: SFESL427



Poids	114 Kg
Dimensions	99x69x149cm
Capacité d'eau	50 L
Diamètre du conduit d'échappement	15cm
Type	Pneumatique
Pression d'air	min 6 - max 10 bar

## SL12

### SOLVANT AUTOMATIQUE

REF: SFESL12



Poids	38 Kg
Dimensions	45x66x110cm
Diamètre du conduit d'échappement	12cm
Type	Pneumatique
Pression d'air	min 6 - max 10 bar

## SL42

### SOLVANT AUTOMATIQUE ET MANUEL

REF: SFESL42



Poids	74 Kg
Dimensions	69,2x68,5x149cm
Diamètre du conduit d'échappement	15cm
Type	Pneumatique
Pression d'air	min 6 - max 10 bar



- Lavage automatique et manuel avec diluant
- Aspiration auto. des vapeurs de la zone de travail
- Lavage auto. au moyen d'une pompe à membrane en utilisant le diluant de recirculation
- Pompe venturi pour lavage avec liquide de recirculation et diluant propre
- Lavage final avec nébuliseur en utilisant le diluant propre
- Réducteur de pression pour essais de couleur
- ATEX II 2G

Fonctionnement	Solvants
Poids	74 kg
Dimensions	692 x 685 x 1490 mm



### LAVE-PIÈCES MANUEL

- Approprié pour le nettoyage avec solvants ou produits à base d'eau
- Pour le lavage des pièces mécaniques
- Complètement démontable
- Pistolet de soufflage pour séchage finale
- Construit en acier inox

#### Réf. ROS525 P

Poids	35 Kg
Dimensions	940x630x1210mm
Dimensions espace de travail	900x590mm
Opération	Pneumatique
Pression d'air	min 6 - max 10 bar







## 173A Kit F automatique

REF: ROS173AKITF /  
Version simple pompe : ROS173A



- Lavage automatique avec diluant
- Aspiration auto. des vapeurs de la zone de travail
- Lavage auto. au moyen d'une pompe à membrane en utilisant le diluant de recirculation
- Muni d'une deuxième pompe pour le rinçage final à l'aide d'un solvant propre
- ATEX II 2G

Existe en version simple pompe sans rinçage final  
(REF : ROS173A)

Fonctionnement	Solvants
Poids	38 kg
Dimensions	450 x 660 x 1100 mm

## P10 et P10 kit M manuel

REF: ROSP10 /  
Version kit M : ROSP10M



- Lavage manuel avec diluant
- Aspiration auto. des vapeurs de la zone de travail
- Prélavage avec pompe venturi en utilisant le diluant sale
- Pompe venturi pour lavage avec nébuliseur avec le diluant propre
- ATEX II 2G

En option : P10 Kit M  
Lavage à l'aide d'un pinceau alimenté par une pompe.

Fonctionnement	Solvants
Poids	42 kg
Dimensions	490 x 690 x 1490 mm



### Laveur-pulvérisateur auto. à l'eau

- Lavage automatique et manuel avec diluant
- Aspiration auto. des vapeurs de la zone de travail
- Lavage auto. au moyen d'une pompe à membrane en utilisant le diluant de recirculation
- Pompe venturi pour lavage avec liquide de recirculation et diluant propre
- Lavage final avec nébuliseur en utilisant le diluant propre
- Réducteur de pression pour essais de couleur
- ATEX II 2G

Capacité réservoir d'eau 50 L

Nbre. de pistolets par cycles 1

Fonctionnement Pneumatique

Niveau de protection IP 55

Pression d'air Min 6 - max 10 bar

Dimensions 490 x 690 x 1490 mm

Poids 58 kg

### **i** PRODUITS DE NETTOYAGE LAVEURS

Détergent concentré à diluer dans de l'eau de 5 à 15%. Nouvelle formule avec très peu de mousse. Utilisé à froid, il améliore le lavage des pistolets même avec de la peinture sèche. Utilisé à chaud, il réduit de moitié les temps de nettoyage. Il prolonge la durée de vie des tuyaux et des pompes de vos laveurs de pistolets et limite la formation de la saleté sur les parois. Après coagulation le produit est réutilisable.

#### • REMOVER 5 ET 10 L



DESC.	REF
Remove 5L	ROSREMOVE5L
Remove 10L	ROSREMOVE10L





## P20 M manuel

REF: ROSP20M



- Pour lavage manuel de peinture à base hydro
- Prélavage avec pinceau alimenté par une pompe à membrane en utilisant le liquide de recirculation
- Lavage final avec nébuliseur en utilisant de l'eau propre
- Pistolet de soufflage pour le séchage final
- Kit de séparation eau-peinture inclus
- ATEX II 2G

Fonctionnement	Eau
Poids	38 kg
Dimensions	490 x 690 x 1490 mm

## P11 manuel éco

REF: ROSP11



- Pour lavage manuel de peinture à base hydro
- Adapté pour ceux qui utilisent le système à godets jetables
- Pompe venturi pour lavage avec liquide de recirculation
- Lavage final avec nébuliseur en utilisant de l'eau propre
- Pistolet de soufflage pour le séchage final
- Kit de séparation eau-peinture non inclus
- ATEX II 2G

Fonctionnement	Eau
Poids	38 kg
Dimensions	490 x 690 x 1490 mm

## G 60 F tout automatique

REF: ROSG60F



- Appareil combiné, lavage tout automatique + manuel solvant et hydro
- Aspiration automatique des vapeurs toxiques
- Lavage final avec pompe venturi et nébuliseur en utilisant le diluant / eau propre
- Pistolet de soufflage pour le séchage final
- Kit de séparation eau-peinture inclus
- ATEX II 2G

Fonctionnement	Eau et solvant
Poids	114 kg
Dimensions	1190 x 690 x 1490 mm

## • G 40 M tout automatique pour le diluant

REF: ROSG40M



- Appareil combiné, lavage solvant automatique et manuel + hydro manuel
- Aspiration automatique des vapeurs toxiques
- Prélavage avec pinceau alimenté par le liquide de recirculation
- Lavage final avec pompe venturi et nébuliseur en utilisant le diluant / eau propre
- Pistolet de soufflage pour le séchage final
- Kit de séparation eau-peinture inclus
- ATEX II 2G

Fonctionnement	Eau et solvant
Poids	107 kg
Dimensions	1190 x 690 x 1490 mm



**L 10** tout manuel

REF: ROSL10



- Appareil combiné, lavage hydro et solvant
- Aspiration auto. des vapeurs toxiques
- Pistolet de soufflage pour le séchage final
- Kit de séparation eau-peinture non inclus
- Pompe venturi pour lavage et prélavage avec liquide de recirculation
- Lavage final avec nébuliseur en utilisant de l'eau ou diluant propre
- Possibilité de faire des essais de couleurs
- ATEX II 2G

Fonctionnement Eau et solvant

Poids 74 kg

Dimensions 990 x 690 x 1490 mm

**135 "Speedy Clean"** laveur double mural

REF: ROS135



- Pinceau pour le nettoyage manuel
- Permet le nettoyage complet des pistolets
- Produit peu de fumées
- Système d'aspiration intégré
- Pistolet de soufflage pour le séchage final
- Peut être utilisé en extérieur et en intérieur des cabines de vernissage
- 4 bidons de 5L chacun
- ATEX II 2G

Fonctionnement Eau et solvant

Poids 10 kg

Dimensions 450 x 310 x 830 mm

## 250 BX table de préparation

REF: ROS250BX



Fonctionnement	Pneumatique
Poids	62 kg
Dimensions	1090 x 690 x 1465 mm

## 255 table de préparation

REF: ROS255



Fonctionnement	Pneumatique
Poids	60 kg
Dimensions	1800 x 645 x 1210 mm

## 201 presse cartons et bidons

REF: ROS201



Fonctionnement	Pneumatique
Force de poussée du cylindre	8 bar / 980 kg
Dimensions de la chambre de compactage	700 x 450 x 770 mm
Poids	114 kg
Dimensions	1190 x 690 x 1490 mm

## 206 presse cartons et bidons

REF: ROS206



Fonctionnement	Pneumatique
Force de poussée du cylindre	8 bar / 1600 kg
Dimensions de la chambre de compactage	370 x 350 x 580 mm
Poids	95 kg
Dimensions	500 x 450 x 1780 mm





**SCANGRIP®**  
INNOVATION FROM DENMARK



DETAILING AND  
COLOUR MATCH

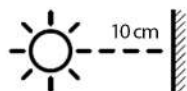
**SOLUTIONS ÉCLAIRAGE**

**GARANTIE 3 ANS**

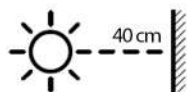


Vendue dans une malette robuste.

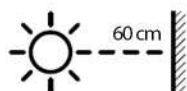
Diamètre de durcissement:  $\varnothing$  22 cm  
Irradiance minimale:  $>80$  mW/cm<sup>2</sup>  
Rayonnement central: 395 mW/cm<sup>2</sup>  
Zone de durcissement: 380 cm<sup>2</sup>



Diamètre de durcissement:  $\varnothing$  90 cm  
Irradiance minimale:  $>6$  mW/cm<sup>2</sup>  
Rayonnement central: 35 mW/cm<sup>2</sup>  
Zone de durcissement: 6300 cm<sup>2</sup>



Diamètre de durcissement:  $\varnothing$  95 cm  
Irradiance minimale:  $>6$  mW/cm<sup>2</sup>  
Rayonnement central: 16 mW/cm<sup>2</sup>  
Zone de durcissement: 7000 cm<sup>2</sup>



## Irradiance

**À une distance de 60 cm**  
 $\varnothing$  de durcissement : 95 cm  
Irradiance mini. :  $>6$  mW/cm<sup>2</sup>  
Rayonnement central : 16 mW/cm<sup>2</sup>

**À une distance de 40 cm**  
 $\varnothing$  de durcissement : 90 cm  
Irradiance mini. :  $>6$  mW/cm<sup>2</sup>  
Rayonnement central : 35 mW/cm<sup>2</sup>

**À une distance de 10 cm**  
 $\varnothing$  de durcissement : 22 cm  
Irradiance mini. :  $>80$  mW/cm<sup>2</sup>  
Rayonnement central : 398 mW/cm<sup>2</sup>



**Support**

SGP03.5915



**Pied**

SGP03.5682

Zone de durcissement      7000 cm<sup>2</sup> à 60 cm  
   6300 cm<sup>2</sup> à 40 cm  
   380 cm<sup>2</sup> à 10 cm

Longueur d'onde              395 à 400 nm

Étanchéité                      IP 30

Résistance aux chocs        IK08

Longueur du câble            5 M / 2 X 1.0  
   MM2 H05RN-F

Consommation électrique    300 W

Dimensions                    278 x 241 x 160 mm

Poids                              4,95 Kg







Vendue dans une malette robuste.



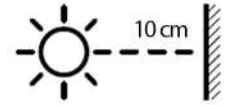
Bluetooth™  
Pilote par application



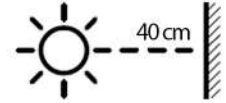
UV-EXTREME



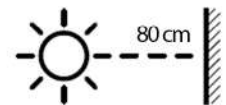
Zone de polymérisation : 34 x 24 cm  
Irradiance minimale : >120mW/cm2  
Rayonnement central : 490mW/cm2  
Zone de durcissement : 640 cm2



Zone de polymérisation : 110 x 100 cm  
Irradiance minimale : >6 mW/cm2  
Rayonnement central : 68 mW/cm2  
Zone de durcissement : 8600 cm2



Zone de polymérisation : 135 x 130 cm  
Irradiance minimale : >6 mW/cm2  
Rayonnement central : 18 mW/cm2  
Zone de durcissement : 13000 cm2



**À une distance de 80 cm**  
Zone de polymérisation : 135x130 cm  
Irradiance minimale : >6 mW/cm2  
Rayonnement central : 18 mW/cm2

**À une distance de 40 cm**  
Zone de polymérisation : 110x100 cm  
Irradiance minimale : >6 mW/cm2  
Rayonnement central : 68 mW/cm2

**À une distance de 10 cm**  
Zone de polymérisation : 34x24 cm  
Min. irradiance : >120mW/cm2  
Rayonnement central : 490mW/cm2

## Irradiance

Zone de durcissement  
13000 cm<sup>2</sup> à 60 cm  
8600 cm<sup>2</sup> à 40 cm  
640 cm<sup>2</sup> à 10 cm

Longueur d'onde 395 à 400 nm

Étanchéité IP 30

Résistance aux chocs IK08

Longueur du câble 5 M / 2 X 1.0 MM<sup>2</sup> H05RN-F

Consommation électrique 600 W

Dimensions 415 x 241 x 160 mm

Poids 6,70 Kg



Support

SGP03.5915



Pied

SGP03.5682



Affichage LCD de l'autonomie et du temps de durcissement



Lampe UV LED à longue durée de vie (supérieure à 30000 heures)



Batterie interchangeable\*



Livrée avec son sac de rangement comprenant une batterie SPS, un chargeur et des lunettes de protection contre les UV.



\*batterie supplémentaire vendue séparément

UV-GUN est une lampe LED de séchage UV d'une excellente autonomie et extrêmement puissante pour un durcissement très rapide sur de grandes surfaces de réparation de peinture.



NEW

Exemple d'irradiance



**Irradiance**

À une distance de 10 cm  
ø de durcissement : 18 cm  
Irradiance mini. : >68 mW/cm<sup>2</sup>  
Rayonnement central : 340 mW/cm<sup>2</sup>

À une distance de 56 cm  
ø de durcissement : 68 cm  
Irradiance mini. : >6 mW/cm<sup>2</sup>  
Rayonnement central : 14 mW/cm<sup>2</sup>

Zone de durcissement	250 cm <sup>2</sup> à 10 cm de distance 3600 cm <sup>2</sup> à 56 cm de distance
Longueur d'onde	395 à 400 nm
Autonomie puissance max.	40 minute
Temps de charge	2 h
Batterie	11,1 V / 8000 mAh
Étanchéité	IP 30
Résistance aux chocs	IK06
Longueur du câble	5 M / 2 X 0,75 MM <sup>2</sup> H05RN-F
Consommation électrique	120 W
Dimensions	215 x 96 x 300 mm
Poids	1,89 Kg batterie incluse
Temps de séchage	1 minute





Support magnétique et poignée ergonomique

Système de minuterie intégré de 1 à 5 minutes et indicateur de niveau de batterie



Exemple d'irradiance



Irradiance

À une distance de 6 cm  
 ø de durcissement : 10 cm  
 Irradiance mini. : >35 mW/cm<sup>2</sup>  
 Rayonnement central : 70 mW/cm<sup>2</sup>

À une distance de 16 cm  
 ø de durcissement : 25 cm  
 Irradiance mini. : >6 mW/cm<sup>2</sup>  
 Rayonnement central : 12 mW/cm<sup>2</sup>



UV-LIGHT

REF

SGP03.5801



LUNETTES DE PROTECTION ANTI-UV

REF

SGP03.5759

Zone de durcissement	75 cm <sup>2</sup> à 6 cm de distance 490 cm <sup>2</sup> à 16 cm de distance
----------------------	--

Longueur d'onde	395 à 400 nm
-----------------	--------------

Autonomie puissance max.	1,5 h
--------------------------	-------

Temps de charge	3,5 h
-----------------	-------

Batterie	3,7 V / 5 400 mAh
----------	-------------------

Étanchéité	IP 30
------------	-------

Résistance aux chocs	IK07
----------------------	------

Longueur du câble	1 m USB
-------------------	---------

Consommation électrique	12 W
-------------------------	------

Dimensions	163 x 63 x 163 mm
------------	-------------------

Poids	705 g
-------	-------

Temps de séchage	1 minute
------------------	----------



CCT SCAN - Stepless

Led COB Fontion  
All Day Light

Spot de contrôle



CCT SCAN - Stepless



Diffuseur Small inclus

SUNMATCH 4 est une lampe de travail LED rechargeable et pratique toujours à portée de main pour les détails et la correspondance des couleurs.

Par rapport au modèle précédent, SUNMATCH 4 dispose d'une fonction CCT SCAN unique en continu. En activant la fonction CCT SCAN, la lampe baladeuse scannera automatiquement la surface de l'objet avec tout le spectre de température de couleur allant de 2500K à 6500K. À tout moment, la fonction CCT SCAN peut être verrouillée, et de cette façon, vous pourrez personnaliser la lumière en fonction de la tâche spécifique. Cela fournit des conditions optimales pour la correspondance des couleurs la plus précise et la mise en évidence et la découverte des défauts de peinture. SUNMATCH 4 dispose également d'une fonction de gradation en continu dans la plage de 10 % à 100 %. Un projecteur pour l'inspection est également inclus en haut.

Lumens	50 - 500 spot 2000
Lux@ 0,5m	700 - 1400 spot 5000
Réglage de puissance	Stepless
Autonomie (puissance mini)	3 h
Temps de recharge	4 h
Consommation électrique	9 W
Poids net	270 g

## ACCESSOIRES



x4

REF

SGP03.5778

Diffuseur pour MINIMATCH et SUNMATCH 4  
Ce petit diffuseur assure une lumière douce et diffuse lorsqu'il est monté sur la lentille. La taille compacte des lampes à main et du diffuseur vous permet de le glisser dans votre poche et de régler facilement la lumière en fonction de la tâche à accomplir.  
Le diffuseur est livré en pack de 4 pièces.





# LAMPES COLOUR MATCH



SCANGRIP®

## MATCH PEN

REF: SGP03.5117



MATCHPEN est une lampe d'inspection et particulièrement utiles pour la détection des rayures, des trous d'épines, des hologrammes... Doté d'un design fin avec fonction de mise au point pour un faisceau lumineux concentré et focalisé de 10° à 70°. Livré avec 2 piles AAA.

Lumens	100
Lux@ 0,5m	300 - 4000
Réglage de puissance	non
Autonomie (puissance mini)	4h
Temps de recharge	-
Consommation électrique	3 W
Poids net	60 g

## MATCH PEN R

REF: SGP03.5122



MATCHPEN R est une lampe d'inspection et particulièrement utiles pour la détection des rayures, des trous d'épines, des hologrammes.. Elle est également rechargeable avec fonction de mise au point et 2 températures de couleurs. Puissance 100 lumens

Lumens	100
Lux@ 0,5m	700 - 8000
Réglage de puissance	non
Autonomie (puissance mini)	2,5 h
Temps de recharge	2,5 h
Consommation électrique	2,5 W
Poids net	88 g

## I-Match 3

REF: SGP03.5656



Lumens	25 - 250
Lux@ 0,5m	60 - 600
Réglage de puissance	Stepless
Autonomie (puissance mini)	5 h
Temps de recharge	2,5 h
Consommation électrique	2,5 W
Poids net	130 g



## Unimatch

REF: SGP03.5659



## Mini Match

REF: SGP03.5650



Avec ses puissantes fonctionnalités, MINIMATCH qui dispose de la fonction COLOUR LIGHT, vous offre la possibilité de choisir entre 2 températures de couleur (chaud et froid), particulièrement utile pour les surfaces de couleurs vives et sombres

Lumens	100 - 200
Lux@ 0,5m	250 - 500
Réglage de puissance	2 niveaux
Autonomie (puissance mini)	4 h
Temps de recharge	4 h
Consommation électrique	3,5 W
Poids net	190 g

# PROJECTEURS MULTIMATCH

# MULTIMATCH 8 CONNECT



REF: SGP03.5676C



Nouvelle solution de batterie



Système ALL DAYS LIGHT

BLUETOOTH - Application de contrôle



Le puissant projecteur de travail MULTIMATCH 8 CONNECT produit jusqu'à 8 000 lumens et est conçu pour inspecter de grandes surfaces pendant les opérations de polissage, de peinture, de nettoyage et de contretypage des couleurs.

Ce projecteur de travail est doté d'une fonction unique CCT SCAN qui vous aide à trouver la température de couleur idéale pour votre tâche. Cette fonction permet à la lumière de balayer l'ensemble du spectre des températures de couleur (2500 à 6500K) et peut être verrouillée lorsque la température optimale est trouvée. Cela garantit un contretypage précis des couleurs et la détection des défauts de peinture.

Le variateur à 5 niveaux vous permet également de régler l'intensité lumineuse sur cinq niveaux différents.

BATTERIE, CHARGEUR, CONNECTEURS ET L'ALIMENTATION SONT VENDUS SÉPARÉMENT

### CONNECTEURS

- AEG/RIDGID US - 03.6158C
- BERNER - 03.6155C
- BOSCH/AMPSHARE - 03.6140C
- BOSCH GREEN - 03.6141C
- DEWALT - 03.6142C
- EINHELL - 03.6143C
- FEIN - 03.6144C
- FESTOOL - 03.6153C
- FLEX - 03.6145C
- HAZET - 03.6146C

- HIKOKI - 03.6147C
- HILTI\* - 03.6157C
- INGERSOLL - 03.6152C
- MAKITA - 03.6148C
- MILWAUKEE - 03.6149C
- PANASONIC - 03.6156C
- RIDGID - 03.6154C
- SNAP-ON - 03.6151C
- WÜRTH - 03.6150C

\*21.6V

### ALIMENTATION



Ultra high CRI+ COB LED	2500K-6500K	CRI 96+	Compatible with METABO / CAS battery system 18V and all other 18V/20V battery packs by using the SCANGRIP CONNECTOR.
8000 lm @100% 6000 lm @75% 4000 lm @50% 2000 lm @25% 800 lm @10%	1,25h - 1,2h @18V 5,2 Ah battery 2,25h - 2,4h @18V 10 Ah battery Backup: 1 h @800 lm	IK07	1m 3,3 ft
IP65 with power supply IP54 with optional battery cover	305 x 292 x 131 mm 1201 x 11,5 x 5,16 in	3,72 kg 8,2 lbs	USB power bank: 5V DC / 1A

## MULTIMATCH 3

## CONNECT REF: SGP03.5675C

Le puissant projecteur de travail MULTIMATCH 3 CONNECT produit jusqu'à 3 000 lumens et est conçu pour inspecter de grandes surfaces pendant les opérations de polissage, de peinture, de nettoyage et de contretypage des couleurs.



Ultra high CRI+ COB LED	2500K-6500K	CRI 96+	Compatible with METABO / CAS battery system 18V and all other 18V/20V battery packs by using the SCANGRIP CONNECTOR.
3,501 @24V 1,2 Ah battery 5,5 @ 18V 10 Ah battery Backup: 2 h @800 lm	10 to +40°C / 14 to 104°F	IK07	1m
IP65 with power supply IP54 with optional battery cover	225 x 230 x 131 mm	1,25 kg	100 g power bank: 5V DC / 1A

## MULTIMATCH R

## CONNECT REF: SGP03.5676C

MULTIMATCH R est une lampe de travail à LED pratique et puissante pour l'inspection et les détails. Fournissant jusqu'à 1200 Lumens. En activant la fonction CCT SCAN, la lampe de travail balayera automatiquement la surface de l'objet avec tout le spectre de température de couleur allant de 2500K à 6500K.



Ultra high CRI+ COB LED	2500K-6500K	CRI 96+	3,7V (3 x AAA) Ni-MH
1200 lm @100% 900 lm @75% 600 lm @50% 300 lm @25% 120 lm @10%	250 - 2500 lm @2000 K	IK07	100 g power bank: 5V DC / 1A
30min - 10h	3,5A	-10° to +40° C	1m
IP65 with power supply IP54 with optional battery cover	820g	100 g power bank: 5V DC / 1A	Always use caution when applying the work light.







## Trépied sur roues



Le nouveau TREPIED SUR ROUES SCANGRIP est désormais doté d'un support flexible qui vous permet de positionner facilement un deuxième projecteur pour éclairer par le bas.

REF  
SGP03.5682

## Support Double



Support pour le montage de 2 projecteurs

REF  
SGP03.5308

## Support magnétique MULTIMATCH 3



Pour un positionnement flexible de MULTIMATCH 3 sur n'importe quelle surface magnétique.



REF  
SGP03.5390

## Support magnétique MULTIMATCH 8



Pour un positionnement flexible de MULTIMATCH 8 sur n'importe quelle surface magnétique.



REF  
SGP03.5391

## Diffuseur MULTIMATCH 3



Pour MULTIMATCH 3

REF  
SGP03.5750

## Diffuseur MULTIMATCH 8



Pour MULTIMATCH 8

REF  
SGP03.5751



Les sacs des kits DETAILING sont fabriqués en nylon robuste avec une bandoulière de transport. Maintient ferme et espaces protégés pour les produits. Facile à transporter et à utiliser

**ESSENTIAL - kit**



Le kit ESSENTIAL comprend les produits essentiels dont vous avez besoin pour les travaux d'esthétique et un contretypage efficaces.







**DURÉE**

12 À 60 MOIS POSSIBLE



**MONTANT**

À PARTIR DE 1500€ DE COMMANDE

## BESOIN D'UN FINANCEMENT ?

Pour faciliter l'acquisition de vos équipements professionnels, nous vous offrons la possibilité d'avoir un financement.



Votre formulaire de retour

# S.A.V



Envoyez ce formulaire avec la machine et les pièces demandées (si-dessous à l'adresse suivante) :  
ITALCAN SAS  
200 Avenue André Bouron  
D9600 Châtelleraupin - France  
Tel. 04 93 61 27 50

## FORMULAIRE DE RETOUR S.A.V

(à joindre avec la machine)

**Je souhaite une :**  
 Prise en garantie  
 Dents

**Cachet du Distributeur ou client**

**Client utilisateur**  
Nom : \_\_\_\_\_  
Tel : \_\_\_\_\_  
Mail : \_\_\_\_\_

**Date :** \_\_\_\_\_

**Personne à contacter**  
Nom : \_\_\_\_\_  
Service : \_\_\_\_\_  
Tel : \_\_\_\_\_  
Mail : \_\_\_\_\_

**Informations sur la machine**  
Référence : \_\_\_\_\_  
N° de série : \_\_\_\_\_  
Description de la détérioration : \_\_\_\_\_

**Pièces à joindre avec ce document**  
• Facture d'achat du distributeur comportant le numéro de série de la machine  
• Facture d'achat du client final

**Observations / commentaires**

Toutes machines retournées sans ce formulaire d'achat ne sont pas prises en garantie.

Machines garanties 3 ans

86% traité en 24h  
78% réexpédié en 48h

S.A.V avec stock important  
de pièces détachées d'origine

100% de nos techniciens  
sont formés par les fabricants

Téléchargez votre  
formulaire S.A.V



## Un bon entretien

Ne pas hésiter à démonter le plateau pour souffler en dessous toutes les 5-6 utilisations.

Soufflez sous le plateau et sous le levier de commande pour éviter une machine incontrôlable.

## ASTUCES

ENCORE PLUS D'ASTUCES





# SÉCHEURS INFRAROUGE



## Speed Dry 300 AX

REF: KR3KR300AX



Le plus grand et le plus puissant de nos sècheurs à infrarouges. Grâce à ses 3 lampes de 1100 W chacune, le KR 300AX permet le séchage de tout un toit ou 2 portes simultanément.

Sa structure en aluminium et ses articulations en font un outil pratique et modulable pour un séchage optimal.

Puissance	3 x 1100 W
Minuteur	0 - 99 min.
Surface de séchage	1200 x 1200 mm
Poids	60 kg
Dimensions	1150 x 785 x 1620 mm

## Speed Dry 200 A

REF: KR3KR200A



Le KR 200A embarque 2 lampes d'une puissance de 1000W chacune.

Il est aussi équipé d'un système de contrôle numérique qui permet un réglage précis de la puissance de chauffe ainsi que du temps de séchage.

Puissance	2 x 1000 W
Minuteur	0 - 60 min.
Surface de séchage	800 x 800 mm
Poids	22 kg
Dimensions	580 x 500 x 1680 mm

## Speed Dry 100 A

REF: KR3KR100A



Ce sècheur infrarouge a été spécialement développé pour un séchage rapide et efficace des surfaces, des primaires et des peintures sur de petites surfaces.

Son pied monté sur roues et le réglage en hauteur permettent un positionnement précis de la lampe.

Puissance	1000 W
Minuteur	0 - 60 min.
Surface de séchage	800 x 450 mm
Poids	21 kg
Dimensions	580 x 500 x 1680 mm

## Support élément rotatif 180°

REF: KRSCR2832



Support élément rotatif pour porte, capot, pare-choc...  
Le support pivote à 180°, il est facile à déplacer et ses roulettes sont équipées de freins.

Poids 16 kg

Dimensions 1110 x 780 x 600-1300 mm

## Support élément rotatif 360°

REF: KRSCR2355



Support élément rotatif à 360° pour capot, porte, aile...  
Il est livré avec 6 crochets et une rallonge.

Poids 23.4 kg

Dimensions 2000 x 800 x 1100 mm

## Tréteau en X

REF: KRSCR2478



Tréteau en X idéal pour la préparation des éléments. Il est également utilisable pour la mise en peinture des pare-chocs, grâce à des supports spécifiques qui permettent d'éviter la déformation des pare-chocs en phase d'étuvage.

Poids 4.9 kg

Dimensions hauteur 500-1250 mm

Dimensions extension 890-2000 mm

## Tréteau accordéon

REF: KRSCR2350



Tréteau flexible idéal pour tout les travaux de préparation. Réglable en hauteur (mini. 800 / maxi. 1350 mm) en largeur (mini. 200 / maxi. 1400mm), il est très stable et doté de 4 roues, dont 2 avec freins.

Il est également fourni avec des caoutchoucs de protection pour ne pas endommager les pièces.

Poids maximum supporté 50 kg

Poids 23.5 kg

Longueur 200-1400 mm

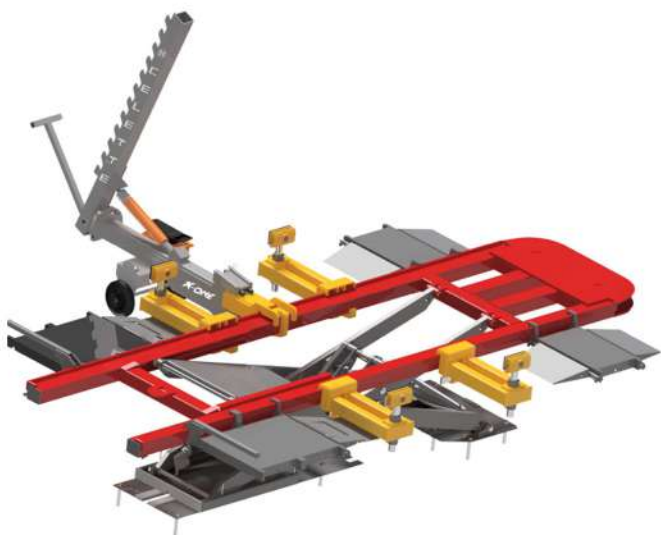
Hauteur 800-1350 mm

Largeur 890 mm





## X-One



Alimentation	3x400V (aussi disponible en version 3x230V)
Fusible	16A
Capacité	2500 kg
Hauteur minimale	110 mm
Hauteur maximale	1430 mm
Longueur	3700 mm
Largeur	900 mm
Empattement maximale (levage par les roues)	3000 mm
Capacité de l'équerre	6 T

## X-Track



Alimentation	3x400V (aussi disponible en version 3x230V)
Fusible	16A
Capacité	4000 kg
Hauteur minimale	110 mm
Hauteur maximale	1430 mm
Longueur	3700 mm
Largeur	900 mm
Empattement maximale (levage par les roues)	3000 mm
Capacité de l'équerre	10 T



## Sevenne



Capacité	3600 kg
Capacité de l'équerre	10 T
Hauteur minimale	520 mm
Largeur	1470 mm
Longueur	4370 mm

## Rhône



Capacité	2800 kg
Hauteur minimal	520 mm
Hauteur maximal	1340 mm
Largeur	2050 mm
Longueur sans rampes	4370 mm
Longueur avec rampes	6200 mm

## Griffon



Dimension	6,2m x 2,1m x 1,9m
Capacité de levage	2800 Kg





## Naja Diagnostic




Contenu du kit:

- Chariot de rangement pour PC, tête de mesure, accessoires, imprimante
- Tête de mesure bluetooth
- Rail
- Jeu de 3 supports pour mettre le rail sur le marbre
- Jeu des embouts
- Chargeur
- 2 batteries
- Logiciel Naja

## Eagles Diagnostic

Le Celette Eagle est un système de mesure laser d'une précision de +/- 2mm, idéal pour le diagnostic. Il ne nécessite aucun positionnement du véhicule, de sorte que les mesures peuvent être effectuées très rapidement (10 - 15 min). Le Celette Eagle est un système de mesure portable qui est livré avec tous les accessoires dans une valise de rangement pratique. Le système se compose de la tête de mesure Eagle et de 2 cibles sans fil. Tous les composants communiquent avec le PC via WiFi. Le PC ne contient aucun logiciel spécifique, seulement une connexion Internet est nécessaire.







## IR-EVO 121

Réduisez considérablement les temps de durcissement du mastic, de l'apprêt, de la couche de base et du vernis.

Le nouvel IR-EVO 121 représente une solution innovante, rapide et facile à utiliser, pour les petites réparations sur tout support en acier, plastique, aluminium, fibre de carbone, smc, fibre de verre.

L'IR-EVO 121 est fourni en deux versions différentes :

- Sans support avec contrôle de traitement MANUEL.
- Avec support et contrôle PROGRAMME de température et de temps, réglable par l'opérateur.



## IR-EVO 041

L'IR-EVO 041 a été spécialement conçu pour optimiser et accélérer les opérations de réparation ponctuelles des ateliers de carrosserie d'aujourd'hui.

Il est composé d'une seule cassette montée sur un support mobile, équipée d'une commande manuelle et d'un capteur de température (pyromètre) pour un séchage correct et sûr. Le logiciel de contrôle garantit une utilisation optimale de la puissance de séchage, réduisant considérablement la consommation d'énergie. Les lampes rubis antiéblouissantes sont conçues pour ne pas déranger l'opérateur pendant l'utilisation.



PYROMÈTRE

## IR-EVO 231 - 9KW

IR-EVO 231 est la nouvelle unité infrarouge mobile, conçue pour être utilisée sur toutes les réparations petites et moyennes, durcissant sans effort tout type de produit appliqué. Il est livré avec des processus de contrôle informatique pour gérer les cycles de durcissement.

Il existe un programme prédéfini pour chaque besoin, et grâce à un menu simple et intuitif, leur sélection est simple et rapide.

- L'utilisateur peut choisir de travailler avec une seule (4,5 kW) ou les deux cassettes (9 kW) en fonction de la taille de la zone de réparation.
- Positionnement très simple et flexible des têtes ;
- Commandes simples et intuitives ;
- Capteur de distance
- Pointeur laser
- Capteur de température ;
- 7 programmes prédéfinis et 5 programmes définis par l'utilisateur



## IR-EVO 241 - 12KW

Le contrôle informatisé et indépendant de chaque cassette individuelle permet un séchage différent. (Aluminium, plastique, acier léger). Dans le même temps, la température est ajustée en ajustant automatiquement l'énergie dégagée par chaque lampe. Chaque cassette est équipée dans sa partie centrale d'un pointeur laser, d'une sonde de détection de température et d'un capteur sonar pour un séchage correct et sûr.

\*HOMOLOGUÉ POUR L'AGRÈMENT PORSCHE



# PURIFICATEUR D'AIR NIVEUS 4.0



Le nouveau purificateur d'air NIVEUS 4.0, disponible en quatre versions différentes (NV100I, NV150I, NV200I, NV300I), dispose d'un écran tactile électronique et d'un tableau de bord personnalisé qui permettent de surveiller l'unité à distance. Depuis l'écran, il est désormais possible de surveiller les niveaux de CO2 et de particules dans l'environnement ainsi que de mesurer la température et l'humidité intérieures. De plus, l'écran indique l'état des filtres et avertit lorsqu'il est temps de les remplacer.



## 3 ÉTAPES DE PURIFICATION

Un Traitement  
Intraitable



## À PARTIR DE 120M<sup>2</sup>

chambre, bureau, pièce,  
salle, ...



## SILENCIEUX

40dBa



## 5 NIVEAUX

Adaptez vous à votre  
environnement



En savoir plus



**NETCO**





# VOS CABINES CMC, INSTALLATIONS SUR-MESURE






De nouvelles solutions avec une ergonomie, une légèreté et un équilibre retravaillé.

CABINE DE PEINTURE

AIRE DE PRÉPARATION

LABORATOIRE



-  Des cabines de peinture au gaz, fuel, hybrides gaz/électriques ou 100% électriques
-  Lauréates du grand prix international de l'innovation de l'édition 2019 du salon Equip'auto
-  Notre équipe de techniciens forts d'une expérience de 17 années avec notre fabricant CMC
- Mise en place de contrats de maintenance et interventions dépannage rapides

Découvrez notre page dédiée aux cabines CMC

● Votre contact direct   ● Nos réalisations   ● Informations complémentaires





Retrouvez toutes vos références sur  
**WWW.ITALCAN.FR**

CATALOGUE 2024-2025 :



Accédez directement  
à notre catalogue en ligne

SITE WEB & S.A.V :



Retrouvez toutes nos références  
et nos vues éclatées

📍 260, Avenue Michel Jourdan,  
Domaine de l'Abadie  
06150, Cannes

☎ 04 93 47 27 57

✉ [contact@italcan.fr](mailto:contact@italcan.fr)  
[commande@italcan.fr](mailto:commande@italcan.fr)

